BENVENUTI!

Sul mercato ormai da decenni, il marchio Elna mette a vostra disposizione la qualità, l'innovazione e un servizio post vendita efficiente e dinamico. Tre componenti che da anni ci impegniamo a garantire fino ai giorni nostri.

Per la casa Elna la macchina per cucire non è solamente un meccanismo ad ingranaggi bensì un partner che resiste al vostro fianco per lungo tempo o meglio per tutta una vita. Dedichiamo il nostro tempo agli esperti in cerca di novità e a chiunque si avvicini al cucito con curiosità.

La nostra missione è quella di liberare il vostro talento attraverso una macchina per cucire Elna. Per fare questo avete bisogno di accessori compatibili con il vostro modello di macchina che possano essere destinati all'utilizzo che vi interessa.

In questo catalogo troverete o scoprirete gli accessori Elna che vi aiuteranno a concretizzare le vostre idee semplificandone l'esecuzione.

Visitate il nostro sito www.elna.com dove troverete tutte le informazioni circa l'utilizzo di accessori in dotazione e optional della vostra macchina.

Dedicate il vostro tempo a creare ed avrete come risultato la piena soddisfazione dei vostri progetti.

Grazie per avere scelto Elna.

INDICE

Cucitura | 7 mm	pagine da 5 a 21
Patchwork e Quilting | 7 mm	pagine da 22 a 29
Cucitura, Patchwork e Quilting | 9 mm	pagine da 31 a 45
Ricamo	pagine da 47 a 63
Tagliacuci e punto copertura	pagine da 65 a 83
Generale	pagine da 85 a 97

ACCESSORI DI CUCITURA

Per macchine per cucire con larghezza punto 7 mm

Se siete appassionati del cucito fai-da-te, sarete affascinati dalla vasta gamma di accessori che Elna mette a vostra disposizione. Imparerete passo passo come semplificare operazioni laboriose e migliorare il risultato dei vostri progetti grazie all'utilizzo di accessori dalle elevate prestazioni.

I modelli di macchine per cucire ai quali gli accessori si riferiscono sono:

Sew Fun, Sew Green e Sew Zebra
Sew75
eXplore 150 e 160
eXplore 220 e 240
eXplore 320 e 340
3210 designed for jeans
elnaStar e Star Edition
eXperience 520 e 540
eXperience 580
lotus
eXcellence 720

PIEDINO PER APPLICAZIONI (F)



Le applicazioni sono un meraviglioso modo per personalizzare le proprie creazioni. Questo piedino è trasparente per permettere una migliore visuale intorno alla zona dell'ago ed è più corto della metà rispetto al normale per facilitare la cucitura su angoli e curve.

Ref.: 202-023-012

Comp.: 720 / lotus / 580 / elnaStar / Star Edition / 540 / 520 / 3210 / 340 / 320 / 160 / 150

PIEDINO STANDARD IN METALLO (A)



Questo tipo di piedino in metallo è quello che la maggior parte delle macchine Elna montano come piedino standard. Si utilizza principalmente per eseguire la cucitura a punto dritto e zigzag; la parte trasparente al centro del piedino facilita la visuale nella zona ago.

Ref.: 825-510-032

Comp.: 720 / lotus / 580 / elnaStar / Star Edition / 540 / 520 / 3210 / 340 / 320

Ref.: 611-511-001

Comp.: 240 / 220 / Sew Fun, Green, Zebra / Sew 75

PIEDINO REGOLABILE PER ORLO INVISIBILE (G)

A seconda dello spessore del tessuto, questo piedino è in grado di pizzicare la fibra della stoffa realizzando l'orlo invisibile. Grazie alla vite di regolazione è possibile aumentare o diminuire l'affondo nel tessuto. Il piedino con la guida nera centrale funziona allo stesso modo con la differenza che non è regolabile.

Ref.: 200-130-028 Denominato L

Comp.: 240 / 220 / Sew Fun, Green, Zebra / Sew 75

Ref.: 820-817-015 Guida regolabile

Ref.: 395-719-48 Guida nera centrale fissa

Comp.: 720 / lotus / 580 / elnaStar / Star Edition / 540 / 520 / 3210 / 340 / 320

PIEDINO TRECCE

L'apertura al centro del piedino permette di inserire cordoni, nastri, trecce ed altre passamanerie simili con effetto volume impeccabile. È possibile utilizzare il punto dritto, zigzag oppure altri punti decorativi per abbellirne ulteriormente l'effetto.

Ref.: 494-660-15

Comp.: 240 / 220 / Sew Fun, Green, Zebra / Sew 75

PIEDINO ATTACCA BOTTONI (T)

Immaginate le molteplici funzioni decorative di un bottone al di fuori dell'asola. Qualsiasi sia la forma del bottone sarà facilissimo cucirlo attraverso i suoi fori realizzando all'occorrenza anche un gambo di sostegno.

Ref.: 200-136-024

Comp.: 720 / lotus / 580 / elnaStar / Star Edition / 540 / 520 / 3210 / 340 / 320

Ref.: 200-131-029

Comp.: 240 / 220 / Sew Fun, Green, Zebra / Sew 75

PIEDINO ASOLA AUTOMATICA (R)

Posizionando un bottone dietro l'apposito sostegno del piedino sarà possibile realizzare un'asola del diametro desiderato. Grazie ad un particolare sensore posto all'interno della vostra macchina per cucire Elna potrete ottenere asole della lunghezza giusta con risparmio di tempo incredibile.

Ref.: 753-801-004

Comp.: 720 / lotus / 580 / elnaStar / Star Edition / 540 / 520 / 3210 / 340 / 320

Ref.: 740-801-004

Comp.: 240 / 220 / Sew Fun, Green, Zebra / Sew 75

PIEDINO ASOLA EXTRA LUNGA O DIFFICILE ACCESSO

Ideale per realizzare asole di grandi dimensioni oppure per eseguire un'asola che attraverso il normale piedino automatico non è possibile cucire a causa del difficile acceso del tessuto sotto il piedino stesso. Grazie a due incavi presenti sotto al piedino, ciascuna travetta dell'asola sarà perfettamente parallela all'altra.

Ref.: 820-801-016

Comp.: 720 / lotus / 580 / elnaStar / Star Edition / 540 / 520 / 3210 / 340 / 320

PIEDINO ASOLA IN 4 TEMPI

Utilizzato per la realizzazione di asole su modelli di macchine che ne prevedono l'esecuzione in 4 tempi. Attraverso il piedino 200-134-022 è possibile posizionare il bottone, regolare ed infine ottenere diverse asole delle stessa misura.

Ref.: 200-123-028

Comp.: 220 / Sew Fun, Green, Zebra / Sew 75

Ref.: 200-134-022

Comp.: 220 / Sew Fun, Green, Zebra / Sew 75

PLACCA STABILIZZATRICE PER PIEDINO ASOLA AUTOMATICA (R)

La placca stabilizzatrice è compatibile con il piedino per asola automatica (R) 753-801-004 nei modelli previsti nell'elenco a fianco. È molto utile per tenere ben fermi sotto al piedino tessuti particolarmente sottili e scivolosi.

Ref.: 202-030-001

Comp.: 720 / lotus / 580 / elnaStar / Star Edition / 540 / 520 / 3210 / 340

PIEDINO PER FRANGE E LACCI



Sia che venga usato con punti utili oppure con punti decorativi, questo piedino vi permetterà di realizzare punti tipo imbastitura, frange e motivi effetto ciniglia. La barretta metallica presente al centro del piedino consente al filo di rimanere sollevato per uno splendido risultato ad effetto.

Ref.: 200-050-104

Comp.: 720 / 580

Ref.: 200-051-105

Comp.: lotus / elnaStar / Star Edition / 540 / 520 / 3210 / 340 / 320

Ref.: 200-101-008

Comp.: 240 / 220 / Sew Fun, Green, Zebra / Sew 75

PIEDINO CUCITURA BORDI

La guida di questo piedino permette di posizionare il margine di un bordo o di una piega del tessuto ad un impuntura al fine di ottenere un perfetto allineamento dei punti cuciti.

Ref.: 202-252-001

Comp.: 720 / lotus / 580 / elnaStar / Star Edition / 540 / 520 / 3210 / 340 / 320 / 160 / 150

PIEDINO ORLO ARROTOLATO PIATTO

Questo piedino è ideale per eseguire facilmente un orlo stretto su tessuti delicati e leggeri. La speciale spirale posizionata all'inizio del piedino guida e attorciglia il bordo del tessuto creando un orlo arrotolato. Il codice 200-326-023 prevede un set di 2 piedini per la realizzazione di orli da 4 e 6 mm.

Ref.: 200-326-023 Due piedini: 4 mm e 6 mm

Comp.: 720 / lotus / 580 / elnaStar / Star Edition / 540 / 520 / 3210 / 340 / 320 / 160 / 150

Ref.: 202-251-000

Comp.: 240 / 220 / Sew Fun, Green, Zebra / Sew 75

BARRETTA PER ELASTICI DA 8 mm



La barretta elastica funziona come una terza mano di cui abbiamo bisogno quando si eseguono particolari lavorazioni. Questo accessorio tende uniformemente il nastro elastico (alla larghezza corrispondente alla misura prescelta) mentre si esegue un'arricciatura su una manica oppure su biancheria intima.

Ref.: 495-390-20
Comp.: 540 / 520 / elnaStar / Star Edition / 340 / 320

Ref.: 495-395-20
Comp.: 720 / lotus / 3210

BARRETTA PER ELASTICI DA 10 mm



La barretta elastica funziona come una terza mano di cui abbiamo bisogno quando si eseguono particolari lavorazioni. Questo accessorio tende uniformemente il nastro elastico (alla larghezza corrispondente alla misura prescelta) mentre si esegue un'arricciatura su una manica oppure su biancheria intima.

Ref.: 495-845-20
Comp.: 540 / 520 / elnaStar / Star Edition / 340 / 320

Ref.: 495-846-20
Comp.: 720 / lotus / 3210

BARRETTA PER ELASTICI DA 13 mm



La barretta elastica funziona come una terza mano di cui abbiamo bisogno quando si eseguono particolari lavorazioni. Questo accessorio tende uniformemente il nastro elastico (alla larghezza corrispondente alla misura prescelta) mentre si esegue un'arricciatura su una manica oppure su biancheria intima.

Ref.: 495-525-20
Comp.: 540 / 520 / elnaStar / Star Edition / 340 / 320

Ref.: 495-526-20
Comp.: 720 / lotus / 3210

BARRETTA PER FALSO ORLO A GIORNO DA 2.5 mm



Questa barretta esclusiva del marchio Elna è ideale per donare ai vostri capi un grazioso effetto vintage. Si realizza affiancando due tessuti oppure due pezzi di pizzo che rimarranno perfettamente equi-distanti durante la cucitura donando uno splendido effetto come fosse un orlo a giorno.

Ref.: 495-560-20
Comp.: 540 / 520 / elnaStar / Star Edition / 340 / 320

Ref.: 395-731-58
Comp.: 720 / lotus / 3210

BARRETTA PER FALSO ORLO A GIORNO DA 5 mm



Questa barretta esclusiva del marchio Elna è ideale per donare ai vostri capi un grazioso effetto vintage. Si realizza affiancando due tessuti oppure due pezzi di pizzo che rimarranno perfettamente equi-distanti durante la cucitura donando uno splendido effetto come fosse un orlo a giorno.

Ref.: 495-330-20
Comp.: 540 / 520 / elnaStar / Star Edition / 340 / 320

Ref.: 395-731-59
Comp.: 720 / lotus / 3210

PIEDINO OVERLOCK (M)



Questo piedino è ideale per rifinire il bordo di un tessuto con una cucitura. Il risultato è più evidente utilizzando tessuti medio-pesanti come la lana, tweed, gabardina, lino e tutti quei tessuti che si sfilacciano facilmente.

Ref.: 822-808-008
Comp.: 720 / lotus / 580 / elnaStar / Star Edition / 540 / 520 / 3210 / 340 / 320

PIEDINO PER SOPRAGGITTO (C) E (G)

Questo piedino è ideale per rifiniture precise dimezzando i tempi di esecuzione. Regolando la tensione del filo superiore si possono ottenere risultati eccellerti su tessuti di spessore medio.

(C)

(G)

Ref.: 822-801-001 (C)

Comp.: 720 / lotus / 580 / elnaStar / Star Edition / 540 / 520 / 3210 / 340 / 320

Ref.: 200-132-020 (G)

Comp.: 240 / 220 / Sew Fun, Green, Zebra / Sew 75

GUIDA PER CUCITURA CIRCOLARE

Strumento indispensabile che realizza curve e cerchi perfetti. Sarà sufficiente fissarla alla vostra macchina per cucire Elna ed utilizzarla come fosse un compasso. Il risultato è garantito sia con punti utili che decorativi.

Ref.: 202-106-009

Comp.: 720 / 3210

Ref.: 202-242-008

Comp.: lotus / 580

Ref.: 200-024-109

Comp.: elnaStar / Star Edition / 540 / 520 / 340 / 320

PERNO PER CUCITURA CIRCOLARE

Il perno permette di eseguire cerchi e curve molto facilmente. Basta inserire il chiodino all'interno di uno dei fori presenti nella base della vostra macchina per cucire Elna. Il tessuto viene trattenuto delicatamente per permettere di eseguire una cucitura circolare. Il risultato è garantito sia con punti utili che decorativi.

Ref.: 849-801-004

Comp.: 580

PIEDINO PER NERVATURE CON AGO GEMELLO

Questo piedino permette di ottenere nervature parallele perfette, regolari, una identica all'altra. Il codice 200-317-021 prevede un set di 2 piedini per eseguire nervature strette oppure larghe.

Set 2 piedini per nervature strette e larghe

Ref.: 200-317-021

Comp.: 720 / lotus / 580 / elnaStar / Star Edition / 540 / 520 / 3210 / 340 / 320 / 160 / 150

Solo piedino nervature strette

Ref.: 200-328-025

Comp.: 240 / 220 / Sew Fun, Green, Zebra / Sew 75

GUIDA PER NERVATURE CON CORDONCINO

Le nervature sono utilizzate tanto in confezione quanto per decorazioni d'interni. Questa guida, permette di eseguire nervature robuste, regolari e resistenti alla stiratura grazie al cordoncino interno che le rinforza.

Guida stretta per cordoncini con diametro fino a 1.5 mm

Ref.: 503-810-005

Comp.: 720 / lotus / 3210 / 160 / 150

Guida larga per cordoncini con diametro da 1.5 a 2.5 mm

Ref.: 503-809-001

Comp.: 720 / lotus / 3210 / 160 / 150

2 guide stretta e larga

Ref.: 200-324-021

Comp.: elnaStar / Star Edition / 540 / 520 / 340 / 320

Ref.: 202-238-001

Comp.: 580

PIEDINO PERLE DIAMETRO 2 e 4 mm

Cucire un filo di perle su un tessuto non è un compito facile ma grazie all'utilizzo di questo piedino sarà molto semplice: la speciale curvatura centrale consente di inserirci dentro il filo di perle e farlo scorrere fluidamente. Particolarmente indicato per abiti da cerimonia o abiti da sposa.

Ref.: 200-321-028

Comp.: 720 / lotus / 580 / elnaStar / Star Edition / 540 / 520 / 3210 / 340 / 320 / 160 / 150

PIEDINO PER TUBOLARI

Questo piedino permette di eseguire una cucitura di fianco ad un nastro tubolare. I due solchi posti sotto al piedino guidano il tubolare mantenendolo fermo durante la cucitura. Compatibile con nastri tubolari di larghezza massima fino a 5 mm.

Ref.: 200-314-028

Comp.: 720 / lotus / 580 / elnaStar / Star Edition / 540 / 520 / 3210 / 340 / 320/ 160 / 150

PIEDINO A RULLI PER CUOIO E SCOMOSCIATI

Alcuni materiali quali cuoio, pelle, camoscio o vinile risultano difficili da cucire. I tre rulli presenti sul piedino riduce l'attrito tra il piedino e la griffa trasporto permettendo al tessuto di scorrere fluidamente.

Ref.: 200-316-020

Comp.: 720 / lotus / 580 / elnaStar / Star Edition / 540 / 520 / 3210 / 340 / 320 / 160 / 150

Ref.: 200-142-023

Comp.: 240 / 220 / Sew Fun, Green, Zebra / Sew 75

PIEDINO PAILLETTES E NASTRI



Attraverso questo piedino sarà possibile cucire a punto zigzag o decorativo fili di paillettes o nastri decorativi. La guida presente sul davanti del piedino può essere regolata all'occorrenza attraverso una vite. Garantisce l'applicazione di paillettes o nastri che rimarranno ben appiattiti.

Ref.: 200-332-022

Comp.: 720 / lotus / 580 / elnaStar / Star Edition / 540 / 520 / 3210 / 340 / 320 / 160 / 150

PIEGHETTATORE





Con questo accessorio, la realizzazione di volant e pieghe sarà un gioco da ragazzi. Servirà a risparmiare tempo grazie alla funzione propria di questo piedino che crea pieghe equi-distanti con passo costante e preciso.

Ref.: 846-415-031

Comp.: 720 / lotus / 580 / elnaStar / Star Edition / 540 / 520 / 3210 / 340 / 320 / 160 / 150

Ref.: 941-623-000

Comp.: 540 / 520 / 3210 / 340 / 320 / 160 / 150

Ref.: 941-620-305

Comp.: 240 / 220 / Sew Fun, Green, Zebra / Sew 75

PIEDINO ARRICCIATURE

Questo piedino permette di creare arricciature su tessuti leggeri e delicati. Il piedino di forma quadrata possiede uno spazio vuoto che permette al tessuto di restare leggermente rialzato e creare il delicato effetto dell'arricciatura. Basta solo impostare la macchina sul punto dritto ed il resto verrà realizzato dal piedino.

Ref.: 200-315-029

Comp.: 720 / lotus / 580 / elnaStar / Star Edition / 540 / 520 / 3210 / 340 / 320 / 160 / 150

Ref.: 200-124-029

Comp.: 240 / 220 / Sew Fun, Green, Zebra / Sew 75

PIEDINO PER FIORI E CERCHI

Utilizzare questo piedino per creare deliziosi cerchi floreali sui vostri progetti. Una buona idea per sfruttare i punti decorativi della vostra macchina per cucire ottenendo risultati stupefacenti con il minimo sforzo.

Ref.: 202-258-007

Comp.: 720 / lotus / elnaStar / Star Edition / 540 / 520 / 3210 / 340 / 320 / 160 / 150

PIEDINO PUNTI SATIN MULTI FUNZIONE (F)



Questo piedino è ideale per la cucitura di punti satin e punti decorativi. La scanalatura sotto il piedino permette al tessuto di avanzare fluidamente mano a mano che i punti si fanno più fitti. Anche la cucitura di punti overlock e stretch è garantita con l'utilizzo di questo piedino.

Ref.: 822-804-118

Comp.: 720 / lotus / 580 / elnaStar / Star Edition / 540 / 520 / 3210 / 340 / 320

Ref.: 200-129-024

Comp.: 240 / 220 / Sew Fun, Green, Zebra / Sew 75

GUIDA PER CUCITURA

La guida per cucitura garantisce linee perfette. Fissata alla vostra macchina per cucire Elna, permette di mantenere linee parallele perfettamente regolari. È molto utile per cucire orli di spessore molto largo.

Ref.: 395-719-51

Comp.: 540 / 520 / 340 / 320

Ref.: 395-731-64

Comp.: 720 / lotus / 3210

Ref.: 426-620-30

Comp.: 240 / 220

PIEDINO PUNTO DRITTO

Utilizzabile esclusivamente con il punto dritto centrale, questo piedino consente una perfetta riuscita del punto su tessuti leggerissimi e delicati che normalmente formano grinze sotto il piedino.

Ref.: 200-331-021

Comp.: 720 / lotus / 580 / elnaStar / Star Edition / 540 / 520 / 3210 / 340 / 320 / 160 / 150

Ref.: 200-125-020

Comp.: 240 / 220 / Sew Fun, Green, Zebra / Sew 75

PIEDINO ANTI ADERENTE



Il materiale anti-aderente di questo piedino permette di cucire tessuti difficili da trascinare come vinile, camoscio oppure similpelle. Il rivestimento in plastica garantisce un perfetto scorrimento del tessuto sotto la griffa. È anche utile per la cucitura direzionale.

Ref.: 200-329-026

Comp.: 720 / lotus / 580 / elnaStar / Star Edition / 540 / 520 / 3210 / 340 / 320 / 160 / 150

Ref.: 200-141-022

Comp.: 240 / 220 / Sew Fun, Green, Zebra / Sew 75

PIEDINO APPLICAZIONE CORDONETTI (H)

Grazie a questo piedino è possibile creare delle graziose decorazioni alle vostre realizzazioni. Sarà sufficiente inserire ciascun cordonetto all'interno di ogni guida e cucire con il punto zigzag o punti specifici decorativi.

Ref.: 200-345-028

Comp.: 720 / lotus / 580 / elnaStar / Star Edition / 540 / 520 / 3210 / 340 / 320 / 160 / 150

Ref.: 200-126-021

Comp.: 240 / 220 / Sew Fun, Green, Zebra / Sew 75

PIEDINO CON GUIDA DI CUCITURA REGOLABILE

La guida di questo piedino si regola molto facilmente per offrire un'ampia scelta distanziando le cuciture per ottenere linee perfettamente parallele. La guida possiede punti di riferimento millimetrati che vi aiuteranno nella ricerca della distanza giusta.

Ref.: 202-221-001

Comp.: 720 / lotus / 580 / elnaStar / Star Edition / 540 / 520 / 3210 / 340 / 320

PIEDINO STRETTO CUCITURA CERNIERE LAMPO

Questo piedino consente di non passare sopra i dentini ed al cursore della cerniera lampo. Il metodo di cucitura può essere a scomparsa, ribattuta oppure centrale. È anche molto utile per la cucitura di cordonetti su arredamento d'interni.

Ref.: 200-334-024
Comp.: 720 / 580

Ref.: 200-342-025
Comp.: lotus / elnaStar / Star Edition / 540 / 520 / 3210 / 340 / 320 / 240 / 220 / 160 / 150 / Sew Fun, Green, Zebra / Sew 75

PIEDINO STANDARD CUCITURA CERNIERE LAMPO (E)

Questo piedino permette di cucire molto vicino ai dentini della cerniera lampo grazie alle aperture laterali a destra o sinistra. Basta regolare la posizione dell'ago sul punto dritto e montare il piedino in modo tale che non colpisca la cerniera lampo. È anche molto utile per la cucitura di cordonetti su arredamento d'interni.

Ref.: 829-801-002
Comp.: 720 / lotus / 580 / elnaStar / Star Edition / 540 / 520 / 3210 / 340 / 320

PIEDINO CUCITURA CERNIERE LAMPO INVISIBILE

L'utilizzo di chiusure lampo invisibili è molto usata in confezione sia su tessuti leggeri che su maglieria più spessa. La cucitura deve essere effettuata vicinissimo ai dentini della cerniera; per questo il piedino è dotato di una scanalatura al centro che permette di girare i dentini ed effettuare contemporaneamente la cucitura dritta.

Ref.: 200-333-023
Comp.: 720 / lotus / 580 / elnaStar / Star Edition / 540 / 520 / 3210 / 340 / 320 / 160 / 150

PLACCA AGO PER PUNTO DRITTO



È possibile evitare il salto dei punti oppure l'arricciarsi del tessuto grazie all'utilizzo della pacca ago per punto dritto. Lo speciale foro sulla placca ago permette al tessuto di non scivolare all'interno della fessura centrale come nella placca ago standard. La placca può essere utilizzata solo con il punto dritto con ago al centro.

Ref.: 809-833-001
Comp.: 580 / lotus : con funzione «infilatura facilitata» disattivata.

Ref.: 503-821-009
Comp.: 3210

Ref.: 846-833-109
Comp.: 720

Ref.: 200-088-101
Comp.: 540 / 520

PIEDINO PUNTI SATIN CON GUIDA INCORPORTATA



Il piedino per la cucitura di punti satin con guida incorporata permette di eseguire ad intervalli regolari punti satin o punti decorativi. Utilizzando le linee di riferimento rosse è possibile guidare la cucitura andando perfettamente diritti.

Ref.: 200-434-025
Comp.: 720 / lotus / 580 / elnaStar / Star Edition / 540 / 520 / 3210 / 340 / 320 / 160 / 150

GUIDA CUCITURA NASTRI

Create vostri nastri personalizzandoli con punti decorativi oppure scritte al loro interno. Sovrapporre nastri uno all'altro oppure creare delle combinazioni a piacimento per risultati ancora più sorprendenti. Questa guida supporta nastri fino a 25 mm di larghezza.

Ref.: 200-444-419
Comp.: 720 / lotus / 580 / elnaStar / Star Edition / 540 / 520 / 3210 / 340 / 320 / 160 / 150

PIEDINO CUCIUTRA SBIECO - BORDATORE

Ideale per rifinire facilmente un orlo con un nastro in sbieco. Esegue la cucitura sul dritto ed il rovescio del tessuto con un'unica passata. Il cono a spirale presente sul davanti del piedino gira lo sbieco per permettere la cucitura simultanea.

Ref.: 200-313-027

Comp.: 720 / lotus / 580 / elnaStar / Star Edition / 540 / 520 / 3210 / 340 / 320 / 160 / 150

Ref.: 200-140-021

Comp.: 240 / 220 / Sew Fun, Green, Zebra / Sew 75

DISPOSITIVO CUCITURA SBIECO

Questo dispositivo di cucitura piega un pezzo di tessuto tagliato in sbieco e lo dispone automaticamente intorno all'orlo da eseguire. Per esempio: un pezzo di tessuto largo 50 mm viene piegato in sbieco fino a realizzare un pezzo di tessuto largo 15 mm. Il risultato sarà impeccabile sia su tessuti leggeri che pesanti.

Ref.: 202-250-009

Comp.: 720 / lotus / 580 / 3210

ACCESSORI PATCHWORK E QUILTING

Per macchine per cucire con larghezza punto 7 mm

Il Patchwork e Quilting sono delle tecniche di cucitura considerate entrambe come vere e proprie discipline artistiche. La tradizione di queste tecniche è sopravvissuta fino ai giorni nostri ed ormai sono riconosciute a livello internazionale. Per aiutarvi a scoprire il Patchwork e il Quilting realizzando grandi progetti, Elna vi propone una vasta collezione di accessori. Approfittatene per trovare l'ispirazione.

PIEDINO PER CUCITURA PATCWORK DA 1/4 DI POLLICE

Questo piedino possiede una guida che mantiene perfettamente il bordo del tessuto (con ago in posizione centrale) ad 1/4 di pollice dalla sua estremità. Risultati millimetrici realizzati con una precisione assoluta senza perdere tempo e senza fatica.

Ref.: 200-330-020

Comp.: 240 / 220 / Sew Fun, Green, Zebra / Sew 75

PIEDINO PER CUCITURA PATCWORK LARGO 1/4 DI POLLICE O 10 MM

Questo piedino possiede una guida che mantiene perfettamente il bordo del tessuto (con ago in posizione centrale) ad 1/4 di pollice dalla sua estremità. Utilizzando il foro di sinistra si possono realizzare cuciture dritte perfette a 10 mm.

Ref.: 200-115-118

Comp.: 240 / 220 / Sew Fun, Green, Zebra / Sew 75

Ref.: 200-318-022

Comp.: 720 / lotus / 580 / elnaStar / Star Edition / 540 / 520 / 3210 / 340 / 320 / 160 / 150

PIEDINO MULTI FUNZIONE A PUNTA APERTA

Questo piedino è ideale per realizzare applicazioni, scritte o punti decorativi con incredibile precisione. La scanalatura sotto il piedino permette al tessuto di avanzare fluidamente mano a mano che i punti si fanno più fitti. La punta aperta offre ampia visibilità nella zona ago.

Ref.: 200-137-025

Comp.: 720 / lotus / 580 / elnaStar / Star Edition / 540 / 520 / 3210 / 340 / 320 / 160 / 150

PIEDINO CON GUIDA CENTRALE

Questo piedino è indispensabile per cucire al centro di una cucitura preesistente grazie alla presenza di una guida centrale. Utile per impunturare, rinforzare oppure eseguire punti decorativi.

Ref.: 200-341-024

Comp.: 720 / lotus / 580 / elnaStar / Star Edition / 540 / 520 / 3210 / 340 / 320 / 160 / 150

PIEDINO QUILTING TRASPARENTE CON 2 GUIDE

Questo piedino propone tre funzioni differenti: piedino da 1/4 di pollice, piedino con guida centrale e piedino trasparente con indicazioni a 1/8 e 1/4 di pollice. Il foro più grande permette il posizionamento perfetto dell'ago secondo le proprie necessità.

Ref.: 200-449-012

Comp.: 720 / lotus / 580 / elnaStar / Star Edition / 540 / 520 / 3210 / 340 / 320 / 160 / 150

DISPOSITIVO PER DOPPIO TRASPORTO CON GUIDA PER TRAPUNTE

Questo dispositivo è indispensabile per cucire su diversi strati di imbottitura oppure per fare combaciare stoffe a quadri o righe. Questo piedino permette al tessuto superiore e quello inferiore di venire trasportato simultaneamente grazie alla presenza di una griffa sul dispositivo di doppio trasporto.

Ref.: 200-311-014

Comp.: lotus / elnaStar / Star Edition / 540 / 520 / 3210 / 340 / 320 / 160 / 150

Ref.: 200-309-019

Comp.: 580

Ref.: 200-310-013

Comp.: 240 / 220 / Sew Fun, Green, Zebra / Sew 75

DISPOSITIVO PER DOPPIO TRASPORTO CON PIEDINO A PUNTA APERTA E GUIDA PER TRAPUNTE

Oltre a cucire su diversi strati di imbottitura oppure per fare combaciare stoffe a quadri o righe, questo piedino possiede una grande apertura sul davanti per una perfetta visuale della zona ago.

Ref.: 200-339-029

Comp.: lotus / elnaStar / Star Edition / 540 / 520 / 3210 / 340 / 320 / 160 / 150

Ref.: 200-338-028

Comp.: 580

DISPOSITIVO PER DOPPIO TRASPORTO: KIT COMPLETO

Questo piedino prevede il dispositivo per doppio trasporto, il piedino standard, il piedino a punta aperta e due guide Quilting regolabili. Le due guide vi permettono sia di cucire al centro di una cucitura sia di effettuare file di cuciture parallele. Un kit molto utile per i progetti Quilting.

Ref.: 214-517-015

Comp.: lotus / elnaStar / Star Edition / 540 / 520 / 3210 / 340 / 320 / 160 / 150

Ref.: 214-516-014

Comp.: 580

GUIDA PER TRAPUNTA

La guida per trapunta vi permette di cucire delle file di punti parallele le une alle altre. Combinando la guida al piedino di cui avete bisogno avrete il perfetto controllo sulla regolarità dei vostri progetti.

Ref.: 743-818-003

Comp.: 240 / 220 / Sew Fun, Green, Zebra / Sew 75

Ref.: 802-422-002

Comp.: 720 / lotus / 580 / elnaStar / Star Edition / 540 / 520 / 3210 / 340 / 320

GUIDA LUNGA PER TRAPUNTA

Il set di due guide lunghe per trapunta possono essere montate sia a sinistra che a destra della barra ago (asimmetriche - 1 per montaggio su barra ago a destra, una per montaggio a sinistra). Combinando la guida al piedino di cui avete bisogno avrete il perfetto controllo sulla regolarità dei vostri progetti.

Ref.: 202-025-405

Comp.: 720 / lotus / 580 / elnaStar / Star Edition / 540 / 520 / 3210 / 340 / 320 / 160 / 150

GUIDA PER TRAPUNTA E GUIDA PER CUCITURA CENTRALE



La guida per trapunta e la guida per cucitura centrale, sono regolabili in base alle vostre esigenze. Si montano sul dispositivo per doppio trasporto o direttamente alla barra ago. Assicurano una cucitura regolare su ogni tipo di tessuto.

Ref.: 202-249-005

Comp.: 720 / lotus / elnaStar / Star Edition / 540 / 520 / 3210 / 340 / 320 / 160 / 150

PIEDINO RICAMO E RAMMENDO

Grazie a questi piedini sarà possibile eseguire lavori di ricamo a mano libera oppure rammendi con la massima facilità. Grazie ad un sistema a molla, il piedino si solleva e si abbassa contemporaneamente all'ago per accompagnarlo nel suo movimento.

Ref.: 200-325-022
Comp.: 720 / 580

Ref.: 200-349-022
Comp.: lotus / elnaStar / Star Edition / 540 / 520 / 3210 / 340 / 320 / 160 / 150

Ref.: 200-127-022
Comp.: 240 / 220 / Sew Fun, Green, Zebra / Sew 75

PIEDINO RICAMO E RAMMENDO A PUNTA APERTA

Questo piedino a punta aperta evita il saltare dei punti durante l'esecuzione di ricamo a mano libera, il rammendo o creazione di monogrammi. Grazie ad un sistema a molla, il piedino si solleva e si abbassa contemporaneamente all'ago per accompagnarlo nel suo movimento. L'apertura sul davanti del piedino offre un'ampia visuale sul lavoro che si sta eseguendo.

Ref.: 200-340-023
Comp.: lotus / elnaStar / Star Edition / 540 / 520 / 3210 / 340 / 320 / 160 / 150

Ref.: 200-337-027
Comp.: 720 / 580

PIEDINO QUILTING A MANO LIBERA

Questo piedino è regolabile in altezza per adattarsi in funzione dello spessore del tessuto che si sta lavorando. Permette inoltre movimenti più stabili e silenziosi. La visibilità del Quilting rimarrà ottima grazie alla testa particolarmente piccola del piedino. Per un risultato perfetto abbinare l'utilizzo del piedino all'apposita capsula (vedere pagina 27).

Ref.: 200-442-015
Comp.: 720 / 580

KIT COMPLETO PIEDINI QUILTING A MANO LIBERA

Questo kit comprende 3 tipi di attacchi: attacco trasparente per superfici irregolari; attacco a punta aperta per massima visibilità della zona ago; attacco a testa chiusa per l'utilizzo su tessuti standard. I 3 attacchi si fissano facilmente al porta piedino grazie ad una vite. Questo kit è perfetto per l'esecuzione di lavori di cucito a mano libera.

Ref.: 202-001-014
Comp.: 720 / 580

Ref.: 202-002-015
Comp.: lotus / elnaStar / Star Edition / 540 / 520 / 160 / 150

CAPSULA SPECIALE QUILTING A MANO LIBERA

Questa capsula speciale quilting a mano libera insieme ai punti decorativi chiamati «fatti a mano» si utilizzano con il piedino quilting a mano libera per garantire una migliore tensione del filo durante la cucitura. È un complemento perfetto anche con il kit completo piedini quilting a mano libera. La freccia blu sulla capsula serve a differenziarla da quella standard.

Ref.: 202-006-019
Comp.: elnaStar / Star Edition / 540 / 520 / 3210 / 340 / 320 / 160 / 150

Ref.: 200-445-029
Comp.: 720 / lotus / 580

CAPSULA SPECIALE FILO GROSSO O FILO DA RICAMO

La tensione di questa capsula è stata regolata per permettervi di realizzare ricami sul rovescio del tessuto. Posizionare il dritto del tessuto con il verso rivolto verso la capsula e attraverso l'utilizzo di un filo decorativo grosso effettuare un contorno oppure semplici decorazioni.

Ref.: 200-056-007
Comp.: elnaStar / Star Edition / 540 / 520 / 3210 / 340 / 320

PIEDINO TRASPORTO SUPERIORE A PUNTA APERTA - SISTEMA I.A.F.

Questo piedino con trasporto superiore integrato (I.A.F.) è ritagliato al centro per offrire una perfetta visibilità della zona ago. Ideale per la cucitura di lettere, applicazioni oppure per eseguire punti decorativi su quilt. Questo piedino può essere utilizzato esclusivamente con il sistema di doppio trasporto integrato (I.A.F.).

Ref.: 846-410-047
Comp.: 720

PIEDINO TRASPORTO SUPERIORE CON GUIDA CENTRALE - SISTEMA I.A.F.

Questo piedino è ideale per realizzare impunture grazie alla sua guida centrale. Anche utilizzato per l'esecuzione di applicazioni di precisione o per eseguire punti decorativi su quilt. Questo piedino può essere utilizzato esclusivamente con il sistema di doppio trasporto integrato (I.A.F.).

Ref.: 846-413-062
Comp.: 720

PIEDINO TRASPORTO SUPERIORE 1/4 DI POLLICE CON PLACCA AGO PUNTO DRITTO - SISTEMA I.A.F.

Questo piedino permette di eseguire cuciture ad una distanza regolare di 1/4 di pollice per lavori di assemblaggio oppure per bordare quilt. Il bordo del tessuto viene mantenuto lungo la guida e resta in posizione grazie al sistema di trasporto superiore. Questo piedino può essere utilizzato esclusivamente con il sistema di doppio trasporto integrato (I.A.F.).

Ref.: 846-407-041 Contiene piedino e placca ago
Comp.: 720

Ref.: 846-423-009 Contiene solamente il piedino
Comp.: 720

ACCESSORI DI CUCITURA, PATCHWORK E QUILTING

Per macchine per cucire con larghezza punto 9 mm

Ecco una collezione di accessori completa per i modelli di macchine per cucire con larghezza massima punto 9 mm. Grazie agli accessori compatibili con i vostri modelli, potrete non solo raddoppiare le vostre possibilità ma anche risparmiare tempo semplificando procedimenti di esecuzione lunghi e noiosi.

I modelli di macchine per cucire di riferimento per questa categoria sono:

eXcellence 680
eXcellence 730
eXcellence 730PRO
eXcellence 760
eXcellence 760PRO
eXcellence 780
eXpressive 860
eXpressive 900
eXpressive 920

PIEDINO APPLICAZIONI (AP)



Le applicazioni sono un meraviglioso modo per personalizzare le proprie creazioni. Questo piedino è trasparente per permettere una migliore visuale intorno alla zona dell'ago ed è più corto della metà rispetto al normale per facilitare la cucitura su angoli e curve.

Ref.: 202-086-208

Comp.: 920 / 900 / 860 / 780 / 760PRO / 760 / 730PRO / 730 / 680

PIEDINO ASOLA EXTRA LUNGA O DIFFICILE ACCESSO

Ideale per realizzare asole di grandi dimensioni oppure per eseguire un'asola che attraverso il normale piedino automatico non è possibile cucire a causa del difficile acceso del tessuto sotto il piedino stesso. Grazie a due incavi presenti sotto al piedino, ciascuna travetta dell'asola sarà perfettamente parallela all'altra.

Ref.: 202-082-204

Comp.: 920 / 900 / 860 / 780 / 760PRO / 760 / 730PRO / 730 / 680

PIEDINO PUNTO DRITTO (ST)

Utilizzabile esclusivamente con il punto dritto centrale, questo piedino consente una perfetta riuscita del punto su tessuti leggerissimi ed impalpabili che normalmente formano grinze sotto il piedino.

Ref.: 202-083-205

Comp.: 920 / 900 / 860 / 780 / 760PRO / 760 / 730PRO / 730 / 680

PIEDINO PUNTI SATIN CON GUIDA INCORPORTATA (FB)



Il piedino per la cucitura di punti satin con guida incorporata permette di eseguire ad intervalli regolari punti satin o punti decorativi. Utilizzando le linee di riferimento rosse è possibile guidare la cucitura andando perfettamente diritti.

Ref.: 202-084-206

Comp.: 920 / 900 / 860 / 780 / 760PRO / 760 / 730PRO / 730 / 680

PIEDINO CUCITURA CORDONETTI (H)

Grazie a questo piedino è possibile creare delle graziose decorazioni alle vostre realizzazioni. Sarà sufficiente inserire ciascun cordonetto all'interno di ogni guida e cucire con il punto zigzag o punti specifici decorativi.

Ref.: 202-085-207

Comp.: 920 / 900 / 860 / 780 / 760PRO / 760 / 730PRO / 730 / 680

PIEDINO PER TUBOLARI (I)

Questo piedino permette di eseguire una cucitura di fianco ad un nastro tubolare. I due solchi posti sotto al piedino guidano il tubolare mantenendolo fermo durante la cucitura. Compatibile con nastri tubolari di larghezza massima fino a 5 mm.

Ref.: 202-088-200

Comp.: 920 / 900 / 860 / 780 / 760PRO / 760 / 730PRO / 730 / 680

Couture, Patchwork e Quilting | 9 mm

PIEDINO ORLO ARROTOLATO - 4 mm (D2)

Questo piedino è ideale per eseguire facilmente un orlo stretto su tessuti delicati e leggeri. La speciale spirale posizionata all'inizio del piedino, guida e attorciglia il bordo del tessuto creando un orlo arrotolato di 4 mm di larghezza.

Ref.: 202-081-203

Comp.: 920 / 900 / 860 / 780 / 760PRO / 760 / 730PRO / 730 / 680

PIEDINO ORLO ARROTOLATO - 6 mm (D1)

Questo piedino è ideale per eseguire facilmente un orlo stretto su tessuti delicati e leggeri. La speciale spirale posizionata all'inizio del piedino, guida e attorciglia il bordo del tessuto creando un orlo arrotolato di 6 mm di larghezza.

Ref.: 202-080-202

Comp.: 920 / 900 / 860 / 780 / 760PRO / 760 / 730PRO / 730 / 680

PIEDINO ARRICCIATURE (V)

Questo piedino permette di creare arricciature su tessuti leggeri e delicati. Il piedino di forma quadrata possiede uno spazio vuoto che permette al tessuto di restare leggermente rialzato e creare il delicato effetto dell'arricciatura. Basta solo impostare la macchina sul punto dritto ed il resto verrà realizzato dal piedino.

Ref.: 202-096-201

Comp.: 920 / 900 / 860 / 780 / 760PRO / 760 / 730PRO / 730 / 680

PIEDINO QUILTING TRASPARENTE CON 2 GUIDE (OV)

Questo piedino propone tre funzioni differenti: piedino da 1/4 di pollice, piedino con guida centrale e piedino trasparente con indicazioni a 1/8 e 1/4 di pollice. Il foro più grande permette il posizionamento perfetto dell'ago secondo le proprie necessità.

Ref.: 202-089-201

Comp.: 920 / 900 / 860 / 780 / 760PRO / 760 / 730PRO / 730 / 680

PIEDINO TRASPARENTE 1/4 POLLICE PER PUNTO DRITTO (OM)

Questo piedino si utilizza in concomitanza alla placca ago per punto dritto. Garantisce risultati perfetti per l'assemblaggio a 1/4 di pollice con il punto dritto. La placca ago a punto dritto rifinisce il tutto per evitare il saltare dei punti ed il perfetto scorrimento del tessuto.

Ref.: 202-239-002

Comp.: 900 / 860 / 780 / 760PRO / 760 / 730PRO / 730 / 680

PIEDINO CON GUIDA CENTRALE (S)



Questo piedino è indispensabile per cucire al centro di una cucitura preesistente grazie alla presenza di una guida centrale. Utile per impunturare, rinforzare oppure eseguire punti decorativi.

Ref.: 202-087-209

Comp.: 920 / 900 / 860 / 780 / 760PRO / 760 / 730PRO / 730 / 680

Couture, Patchwork e Quilting | 9 mm

PIEDINO PER NERVATURE STRETTE CON AGO GEMELLO (N2)

Questo piedino permette di ottenere nervature parallele perfette, regolari, una identica all'altra. Questo piedino regalerà un tocco sofisticato ai vostri progetti realizzando nervature strette.

Ref.: 202-094-209

Comp.: 920 / 900 / 860 / 780 / 760PRO / 760 / 730PRO / 730 / 680

PIEDINO PER NERVATURE LARGHE CON AGO GEMELLO (N1)

Questo piedino permette di ottenere nervature parallele perfette, regolari, una identica all'altra. Questo piedino regalerà un tocco sofisticato ai vostri progetti realizzando nervature larghe.

Ref.: 202-093-208

Comp.: 920 / 900 / 860 / 780 / 760PRO / 760 / 730PRO / 730 / 680

GUIDA PER NERVATURE CON CORDONCINO

Le nervature sono utilizzate tanto in confezione quanto per decorazioni d'interni. Questa guida posta sopra il coperchio trasparente della spolina, permette di eseguire nervature robuste, regolari e resistenti alla stiratura grazie al cordoncino interno che le rinforza. La guida stretta esegue nervature con cordoncino fino a 1.5 mm di diametro; quella larga per cordoncini compresi tra 1.5 e 2.5 mm di diametro.

Guida stretta per cordoncini con diametro fino a 1,5 mm

Ref.: 495-880-20

Comp.: 900 / 760 / 730

Guida larga per cordoncini con diametro da 1.5 a 2.5 mm

Ref.: 495-881-20

Comp.: 900 / 760 / 730

2 guide stretta e larga

Ref.: 202-238-001

Comp.: 920 / 860 / 780 / 760PRO / 730PRO / 680

PIEGHETTATORE



Con questo accessorio, la realizzazione di volant e pieghe sarà un gioco da ragazzi. Servirà a risparmiare tempo grazie alla funzione propria di questo piedino che crea pieghe equi-distanti con passo costante e preciso.

Ref.: 202-095-200

Comp.: 920 / 900 / 860 / 780 / 760PRO / 760 / 730PRO / 730 / 680

PIEDINO ANTI ADERENTE (U)

Il materiale anti-aderente di questo piedino permette di cucire tessuti difficili da trascinare come vinile, camoscio oppure similpelle. Il rivestimento in plastica garantisce un perfetto scorrimento del tessuto sotto la griffa. È anche utile per la cucitura direzionale.

Ref.: 202-091-206

Comp.: 920 / 900 / 860 / 780 / 760PRO / 760 / 730PRO / 730 / 680

PIEDINO ANTI ADERENTE E PLACCA AGO ANTI ADERENTE

Il rivestimento ant-aderente di cui è fatto il piedino anti-aderente è ugualmente presente nella placca ago. Consente il trasporto più agevole su tessuti particolarmente ostili da trascinare come vinile, cuoio, similpelle, tele cerate.

Ref.: 202-237-000

Comp.: 920 / 900 / 860 / 780 / 760PRO / 760 / 730PRO / 730 / 680

PIEDINO CUCITURA CERNIERE LAMPO INVISIBILE (Z)

L'utilizzo di chiusure lampo invisibili è molto usata in confezione sia su tessuti leggeri che su maglieria più spessa. La cucitura deve essere effettuata vicinissimo ai dentini della cerniera; per questo il piedino è dotato di una scanalatura al centro che permette di girare i dentini ed effettuare contemporaneamente la cucitura dritta.

Ref.: 202-156-004
Comp.: 920 / 900 / 860 / 760PRO / 760 / 730PRO / 730 / 680

PIEDINO STRETTO CUCITURA CERNIERE LAMPO

Questo piedino consente di non passare sopra i dentini ed al cursore della cerniera lampo. Il metodo di cucitura può essere a scomparsa, ribattuta oppure centrale. È anche molto utile per la cucitura di cordonetti su arredamento d'interni.

Ref.: 200-334-024
Comp.: 920 / 900 / 860 / 760PRO / 760 / 730PRO / 730 / 680

GUIDA CUCITURA NASTRI

Create vostri nastri personalizzandoli con punti decorativi oppure scritte al loro interno. Sovrapporre nastri uno all'altro oppure creare delle combinazioni a piacimento per risultati ancora più sorprendenti. Questa guida supporta nastri fino a 25 mm di larghezza.

Ref.: 200-444-419
Comp.: 920 / 900 / 860 / 760PRO / 760 / 730PRO / 730 / 680

PIEDINO PAILLETTES E NASTRI (RS)



Attraverso questo piedino sarà possibile cucire a punto zigzag o decorativo fili di paillettes o nastri decorativi. La guida presente sul davanti del piedino può essere regolata all'occorrenza attraverso una vite. Garantisce l'applicazione di paillettes o nastri che rimarranno ben appiattiti.

Ref.: 202-090-205
Comp.: 920 / 900 / 860 / 780 / 760PRO / 760 / 730PRO / 730 / 680

PIEDINO PERLE FINO A DIAMETRO 2 mm (L1)

Cucire un filo di perle su un tessuto non è un compito facile ma grazie all'utilizzo di questo piedino sarà molto semplice: la speciale curvatura centrale consente di inserirci dentro il filo di perle e farlo scorrere fluidamente. Particolarmente indicato su abiti da cerimonia o abiti da sposa.

Ref.: 202-097-202
Comp.: 920 / 900 / 860 / 780 / 760PRO / 760 / 730PRO / 730 / 680

PIEDINO PERLE DIAMETRO DA 2.5 A 4 mm (L2)

Cucire un filo di perle su un tessuto non è un compito facile ma grazie all'utilizzo di questo piedino sarà molto semplice: la speciale curvatura centrale consente di inserirci dentro il filo di perle e farlo scorrere fluidamente. Particolarmente indicato su abiti da cerimonia o abiti da sposa.

Ref.: 202-098-203
Comp.: 920 / 900 / 860 / 780 / 760PRO / 760 / 730PRO / 730 / 680

Couture, Patchwork e Quilting | 9 mm

PIEDINO PER APPLICAZIONE FILATO QUILTING A MANO LIBERA (FMC)

Aggiungete un tocco decorativo originale ai vostri quilt oppure ai vostri complementi di arredo grazie a questo piedino. Funziona come gli altri piedini per quilting a mano libera ma in più possiede un'apertura sul davanti dove è possibile inserire il filato con cui si desidera decorare il tessuto. La scelta è fra due piedini in base allo spessore del filato con cui si desidera eseguire la decorazione.

Ref.: 202-142-007

Comp.: 920 / 900 / 860 / 780 / 760PRO / 760 / 730PRO / 730 / 720 / 680

LENTE DI INGRANDIMENTO REGOLABILE

Questo accessorio permette di avare una visuale molto chiara ed ingrandita della zona ago. Permette di cucire al millimetro aumentando ulteriormente la precisione dei vostri lavori. È anche utile per la regolazione della posizione dell'ago nel punto dritto, per individuare la trama del tessuto e in tutti quei casi in cui è necessario infilare l'ago manualmente.

Ref.: 202-157-005

Comp.: 920 / 860 / 780 / 760PRO / 760 / 730PRO / 730 / 680

PIEDINO CUCITURA BORDI (SE)

La guida di questo piedino permette di posizionare il margine di un bordo o di una piega del tessuto ad un impuntura al fine di ottenere un perfetto allineamento dei punti cuciti.

Ref.: 202-100-209

Comp.: 920 / 900 / 860 / 780 / 760PRO / 760 / 730PRO / 730 / 680

CAPSULA SPECIALE QUILTING A MANO LIBERA

Questa capsula speciale quilting a mano libera insieme ai punti decorativi chiamati «fatti a mano» si utilizzano con il piedino quilting a mano libera per garantire una migliore tensione del filo durante la cucitura. È un complemento perfetto anche con il kit completo piedini quilting a mano libera. La freccia blu sulla capsula serve a differenziarla da quella standard.

Ref.: 200-445-029

Comp.: 920 / 900 / 860 / 760PRO / 760 / 730PRO / 730 / 680

GUIDA PER CUCITURA CIRCOLARE

Strumento indispensabile che realizza curve e cerchi perfetti. Sarà sufficiente fissarla alla vostra macchina per cucire Elna ed utilizzarla come fosse un compasso. Il risultato è garantito sia con punti utili che decorativi.

Ref.: 202-242-008

Comp.: 920 / 900 / 860 / 780 / 760PRO / 760 / 730PRO / 730 / 680

KIT COMPLETO PIEDINI QUILTING A MANO LIBERA

Questo kit comprende 3 tipi di attacchi: attacco trasparente per superfici irregolari; attacco a punta aperta per massima visibilità della zona ago; attacco a testa chiusa per l'utilizzo su tessuti standard. I 3 attacchi si fissano facilmente al porta piedino grazie ad una vite. Questo kit è perfetto per l'esecuzione di lavori di cucito a mano libera.

Ref.: 202-243-009

Comp.: 860 / 760PRO / 760 / 730PRO / 730 / 680

Couture, Patchwork e Quilting | 9 mm

DISPOSITIVO PER DOPPIO TRASPORTO: KIT COMPLETO

Questo piedino prevede il dispositivo per doppio trasporto, il piedino standard, il piedino a punta aperta e due guide Quilting regolabili. Le due guide vi permettono sia di cucire al centro di una cucitura sia di effettuare file di cuciture parallele. Un kit molto utile per i progetti Quilting.

Ref.: 202-234-007
Comp.: 860 / 680

SCARPETTA PUNTO DRITTO (STD) - DOPPIO TRASPORTO - SISTEMA LARGO

Questa scarpetta si fissa sul porta piedino standard delle macchine per cucire citate nella tabella a fianco. Utilizzabile esclusivamente con il punto dritto centrale, questo piedino consente una perfetta riuscita del punto su tessuti leggerissimi e delicati. Perfetta con l'utilizzo del doppio trasporto con sistema largo.

Ref.: 202-102-201
Comp.: 920 / 900 / 760PRO / 760 / 730PRO / 730

SCARPETTA CON GUIDA CENTRALE (SD) - DOPPIO TRASPORTO - SISTEMA LARGO

Questa scarpetta si fissa sul porta piedino standard delle macchine per cucire citate nella tabella a fianco. Possiede una guida centrale che permette di eseguire punti decorativi su una cucitura preesistente oppure di rinforzare quest'ultima con il punto dritto.

Ref.: 202-103-202
Comp.: 920 / 900 / 760PRO / 760 / 730PRO / 730

SCARPETTA 1/4 DI POLLICE (OD) - DOPPIO TRASPORTO - SISTEMA LARGO

Questa scarpetta si fissa sul porta piedino standard delle macchine per cucire citate nella tabella a fianco. Permette di eseguire cuciture ad una distanza regolare di 1/4 di pollice per lavori di assemblaggio oppure per bordare quilt. Il bordo del tessuto viene mantenuto lungo la guida e resta in posizione.

Ref.: 202-235-008
Comp.: 920 / 900 / 780 / 760PRO / 760 / 730PRO / 730

SCARPETTA PUNTA APERTA (UD) - DOPPIO TRASPORTO - SISTEMA LARGO

Questa scarpetta si fissa sul porta piedino standard delle macchine per cucire citate nella tabella a fianco. È aperto al centro per offrire una perfetta visibilità della zona ago. Ideale per la cucitura di lettere, applicazioni oppure per eseguire punti decorativi su quilt.

Ref.: 202-236-009
Comp.: 920 / 900 / 780 / 760PRO / 760 / 730PRO / 730

PORTA PIEDINO E SCARPETTA STANDARD (VD) - DOPPIO TRASPORTO - SISTEMA STRETTO

Questo porta piedino per doppio trasporto a sistema stretto funziona nello stesso modo di quello largo standard. La scarpetta standard VD vi permette di utilizzare il doppio trasporto in lavorazioni di difficile accesso in cui con il sistema largo non sia possibile intervenire.

Ref.: 202-257-006
Comp.: 920 / 900 / 780 / 760PRO / 760 / 730PRO / 730

Couture, Patchwork e Quilting | 9 mm

SCARPETTA CERNIERA LAMPO (ED) - DOPPIO TRASPORTO - SISTEMA STRETTO

Questa scarpetta utilizzabile con il porta piedino per doppio trasporto a sistema stretto consente la cucitura di cerniere lampo su tessuti in cui è necessario utilizzare il doppio trasporto. Nessuna difficoltà per tessuti di spessore grosso o leggerissimi.

Ref.: 202-155-003
Comp.: 920 / 900 / 780 / 760PRO / 760 / 730PRO / 730

GUIDA PER TRAPUNTA

La guida per trapunta vi permette di cucire delle file di punti parallele le une alle altre. Combinando la guida al piedino di cui avete bisogno avrete il perfetto controllo sulla regolarità dei vostri progetti.

Ref.: 802-422-002
Comp.: 920 / 900 / 860 / 760PRO / 760 / 730PRO / 730 / 680

GUIDA LUNGA PER TRAPUNTA

Il set di due guide lunghe per trapunta possono essere montate sia a sinistra che a destra della barra ago (asimmetriche - 1 per montaggio su barra ago a destra, una per montaggio a sinistra). Combinando la guida al piedino di cui avete bisogno avrete il perfetto controllo sulla regolarità dei vostri progetti.

Ref.: 202-025-405
Comp.: 920 / 900 / 860 / 760PRO / 760 / 730PRO / 730 / 680

PIEDINO CUCIUTRA SBIECO - BORDATORE (W)

Ideale per rifinire facilmente un orlo con un nastro sbieco. Esegue la cucitura sul dritto ed il rovescio del tessuto con un'unica passata. Il cono a spirale presente sul davanti del piedino gira lo sbieco per permettere la cucitura simultanea.

Ref.: 202-099-204
Comp.: 920 / 900 / 860 / 780 / 760PRO / 760 / 730PRO / 730 / 680

DISPOSITIVO CUCITURA SBIECO (W1)

Questo dispositivo di cucitura piega un pezzo di tessuto tagliato in sbieco e lo dispone automaticamente intorno all'orlo da eseguire. Per esempio: un pezzo di tessuto largo 50 mm viene piegato in sbieco fino a realizzare un pezzo di tessuto largo 15 mm. Il risultato sarà impeccabile sia su tessuti leggeri che pesanti.

Ref.: 202-245-001
Comp.: 920 / 860 / 780 / 760PRO / 730PRO / 680

DISPOSITIVO CUCITURA SBIECO

Questo dispositivo di cucitura piega un pezzo di tessuto tagliato in sbieco e lo dispone automaticamente intorno all'orlo da eseguire. Per esempio: un pezzo di tessuto largo 50 mm viene piegato in sbieco fino a realizzare un pezzo di tessuto largo 15 mm. Il risultato sarà impeccabile sia su tessuti leggeri che pesanti.

Ref.: 202-101-200
Comp.: 900 / 760 / 730

ACCESSORI RICAMO

Per macchine per cucire combinate (cucito e ricamo) e ricamatrici

I nostri modelli di macchine per cucire combinate (cucito e ricamo) e ricamatrici rispecchiano al meglio il ricamo a macchina. Uno stesso ricamo potrebbe avere diverse metamorfosi in funzione della qualità del ricamo stesso e dei punti che lo compongono. Questo perché Elna ha sempre focalizzato la propria attenzione sulla qualità in funzione dei risultati attesi. Ogni ricamo incluso nella gamma disegni è studiato minuziosamente per ottenere risultati perfetti e una riuscita a prova di lente di ingrandimento. Gli accessori ricamo permetteranno di allargare le possibilità come per esempio i telai in opzione che semplificando il compito di esecuzione dei vostri lavori.

I modelli di macchine per cucire di riferimento per questa categoria sono:

eXpressive 820
eXpressive 830
eXpressive 860
eXpressive 900
eXpressive 920
eXpressive 940
eXpressive 970

TELAIO STANDARD - A - 126 X 110 mm

Il telaio standard offre una superficie di ricamo di 126 x 110 mm. Possiede una guida di posizionamento centimetrata con diversi punti di riferimento.

Ref.: 852-807-011
Comp.: 820

TELAIO LARGE - B - 140 X 200 mm

Il telaio large offre una superficie di ricamo di 140 x 200 mm. Possiede una guida di posizionamento centimetrata con diversi punti di riferimento.

Ref.: 850-802-010
Comp.: 820

TELAIO DA RICAMO SU CAPPELLI - 127 X 109 mm

Permette di personalizzare cappelli e visiere grazie ad un'area di ricamo 127 x 109 mm.

Ref.: 200-335-003
Comp.: 820

LETTORE CD-ROM E DVD

Questo lettore CD-Rom e DVD permette di trasferire file di ricamo direttamente dal disco alla vostra macchina per cucire.

Ref.: 860-429-009
Comp.: 820 / 970 / 940

PIEDINO RICAMO

L'esecuzione di un ricamo a macchina implica l'utilizzo di un telaio che sostenga il tessuto ben teso affinchè venga guidato sotto l'apposito piedino. L'unità ricamo sposta il telaio lungo la traiettoria del disegno ed il piedino ricamo accompagna l'ago lungo questi movimenti.

Ref.: 830-810-053
Comp.: 820

POSIZIONATORE 1

Il posizionatore aiuta a collocare i ricami nel caso in cui siano necessarie ripetizioni dello stresso. Questo accessorio è indispensabile per eseguire ricami posizionandoli con la massima precisione e per realizzare ricami di grandi dimensioni che si compongono di più sezioni di disegno.

Ref.: 859-442-200
Comp.: 920 / 900 / 860 / 830

Ref.: 850-437-009
Comp.: 820

TELAIO BRACCIO LIBERO - C - 50 X 50 mm

Il telaio a braccio libero grazie alla sua dimensione ridotta 50 x 50 mm, viene utilizzato per i ricami da eseguire su parti dell'indumento di difficile accesso attraverso il telaio standard. È anche utile per ricami su maniche, gambe di pantaloni oppure su indumenti da neonato.

Ref.: 850-851-003
Comp.: 820

TELAIO TESSUTI SPESSI - F - 127 X 110 mm

Questo telaio offre una superficie di lavoro di 127 x 110 mm. È particolarmente adatto per l'inserimento di tessuti spessi come ad esempio quilt, spugna, velluto con risultati di ricamo ottimi. Possiede una guida di posizionamento centimetrata con diversi punti di riferimento.

Ref.: 850-438-000
Comp.: 820

TELAIO GIGA - 230 X 200 mm

Questo telaio offre una superficie di lavoro di 230 x 200 mm che vi permette di ricamare disegni di grandi dimensioni senza dover cambiare il posizionamento del tessuto in più riprese. Possiede una guida di posizionamento centimetrata con diversi punti di riferimento.

Ref.: 850-404-007
Comp.: 820

TELAIO DA RICAMO SU CAPPELLI

Permette di personalizzare cappelli con visiere con un logo oppure con una semplice decorazione.

Ref.: 200-335-003
Comp.: 830

Ref.: 859-436-005
Comp.: 920 / 900

TELAIO RETTANGOLARE - RE18 - 140 X 180 mm



Questo telaio offre una superficie di lavoro di 140 x 180 mm che vi permette di eseguire ricami senza riposizionare in più riprese il telaio standard. Possiede una guida di posizionamento centimetrata con diversi punti di riferimento.

Ref.: 859-451-006
Comp.: 920 / 900

TELAIO BRACCIO LIBERO - FA10 - 100 X 40 mm



Il telaio a braccio libero grazie alla sua dimensione ridotta 100 x 40 mm, viene utilizzato per i ricami da eseguire su parti dell'indumento di difficile accesso attraverso il telaio standard. È anche utile per ricami su maniche, gambe di pantaloni oppure su indumenti da neonato.

Ref.: 861-407-004
Comp.: 860

CAPSULA SPECIALE PER RICAMO

Questa capsula speciale per ricamo ofre una migliore tensione del filo per il ricamo automatico. Ideale per fili che richiedono una tensione elevata. La freccia gialla sulla capsula serve a differenziarla dalle altre capsule.

Ref.: 202-253-002
Comp.: 920 / 900 / 860 / 830 / 820

TELAIO RETTANGOLARE GRANDE - RE28B - 200 X 280 mm

Questo telaio offre una superficie di lavoro di 200 x 280 mm che vi permette di eseguire ricami senza riposizionare in più riprese il telaio standard. Possiede una guida di posizionamento centimetrata con diversi punti di riferimento.

Ref.: 864-411-000
Comp.: 830

TELAIO RETTANGOLARE PICCOLO - RE20B - 140 X 200 mm

Questo telaio offre una superficie di lavoro di 140 x 200 mm che vi permette di eseguire ricami senza riposizionare in più riprese il telaio standard. Possiede una guida di posizionamento centimetrata con diversi punti di riferimento.

Ref.: 864-413-002
Comp.: 830

TELAIO RETTANGOLARE MINI - RE10B - 100 X 40 mm

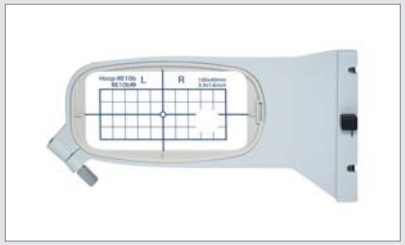

Grazie alla sua dimensione ridotta 100 x 40 mm, viene utilizzato per i ricami da eseguire su parti dell'indumento di difficile accesso attraverso il telaio standard. Possiede una guida di posizionamento centimetrata con diversi punti di riferimento.

Ref.: 864-415-004
Comp.: 830

TELAIO QUADRATO GRANDE - SQ20B -200 X 200 mm

Questo telaio offre una superficie di lavoro di 200 x 200 mm. Possiede una guida di posizionamento centimetrata con diversi punti di riferimento.

Ref.: 864-412-001
Comp.: 830

TELAIO QUADRATO PICCOLO - SQ14B -140 X 140 mm

Questo telaio offre una superficie di lavoro di 140 x 140 mm. Possiede una guida di posizionamento centimetrata con diversi punti di riferimento.

Ref.: 864-414-003
Comp.: 830

KIT QUILTING CON TELAIO QUADRATO - ASQ22 - 220 X 220 mm

Questo kit contiene: un telaio quadrato 220 x 220 mm per Quilting, una griglia centimetrata, i morsetti magnetici per il telaio, una serie di motivi da ricamo per Quilting, dei calchi e un calcolatore (compatibile con windows) per aiutarvi a posizionare i motivi su un quilt di qualsiasi dimensione.

Ref.: 862-413-006
Comp.: 920

KIT QUILTING CON TELAIO QUADRATO - ASQ18B - 184 X 184 mm

Questo kit contiene: un telaio quadrato 184 x 184 mm per Quilting, una griglia centimetrata, i morsetti magnetici per il telaio, una serie di motivi da ricamo per Quilting, dei calchi e un calcolatore (compatibile con windows) per aiutarvi a posizionare i motivi su un quilt di qualsiasi dimensione.

Ref.: 864-410-009
Comp.: 830

KIT RICAMO CON FILATO FANTASIA CON SPAZZOLA METALLICA

Questo kit molto particolare vi permette di eseguire ricami con filo fantasia che potrà essere, a ricamo ultimato, spazzolato con l'apposita spazzola per ottenere un risultato in rilievo. Il fatto di spazzolare il ricamo, donerà al lavoro un risalutato irregolare molto ricercato. Questo kit è da utilizzare con i motivi da ricamo del CD-Rom di Stitchitize.

Ref.: 200-383-028
Comp.: 860 / 830 / 820

TELAIO MONOGRAMMI - J1 N°12 - DIAMETRO 30 mm

Un telaio di piccole dimensione per l'esecuzione di scritte corte oppure monogrammi. Il telaio J1 misura 30 mm di diametro è ha l'attacco a destra. L'adattatore per telai per monogrammi (vedere pagina 58 codice 770-482-008) è indispensabile per l'installazione di questo telaio.

Ref.: 770-487-807
Comp.: 970 / 940

TELAIO MONOGRAMMI - J1 N°11 - DIAMETRO 30 mm

Un telaio di piccole dimensione per l'esecuzione di scritte corte oppure monogrammi. Il telaio J1 misura 30 mm di diametro è ha l'attacco in basso al centro. L'adattatore per telai per monogrammi (vedere pagina 58 codice 770-482-008) è indispensabile per l'installazione di questo telaio.

Ref.: 770-487-704
Comp.: 970 / 940

TELAIO MONOGRAMMI - J2 N°6 - 25 X 54 mm

Un telaio di piccole dimensione per l'esecuzione di scritte corte oppure monogrammi. Il telaio J2 misura 25 x 54 mm è ha l'attacco a destra. L'adattatore per telai per monogrammi (vedere pagina 58 codice 770-482-008) è indispensabile per l'installazione di questo telaio.

Ref.: 770-487-302
Comp.: 970 / 940

TELAIO MONOGRAMMI - J3 N°13 - 64 X 28 mm

Un telaio di piccole dimensione per l'esecuzione di scritte corte oppure monogrammi. Il telaio J3 misura 64 x 28 mm è ha l'attacco in basso al centro. L'adattatore per telai per monogrammi (vedere pagina 58 codice 770-482-008) è indispensabile per l'installazione di questo telaio.

Ref.: 770-487-900
Comp.: 970 / 940

TELAIO MONOGRAMMI - J4 N°8 - 42 X 67 mm

Un telaio di piccole dimensione per l'esecuzione di scritte corte oppure monogrammi. Il telaio J4 misura 42 x 67 mm è ha l'attacco a sinistra.
L'adattatore per telai per monogrammi (vedere pagina 58 codice 770-482-008) è indispensabile per l'installazione di questo telaio.

Ref.: 770-487-508
Comp.: 970 / 940

TELAIO MONOGRAMMI - J5 N°3 - 46 X 46 mm

Un telaio di piccole dimensione per l'esecuzione di scritte corte oppure monogrammi. Il telaio J5 misura 46 x 46 mm è ha l'attacco in alto al centro. L'adattatore per telai per monogrammi (vedere pagina 58 codice 770-482-008) è indispensabile per l'installazione di questo telaio.

Ref.: 770-487-209
Comp.: 970 / 940

TELAIO MONOGRAMMI - J6 N°2 - 66 X 66 mm

Un telaio di piccole dimensione per l'esecuzione di scritte corte oppure monogrammi. Il telaio J6 misura 66 x 66 mm è ha l'attacco in basso al centro. L'adattatore per telai per monogrammi (vedere pagina 58 codice 770-482-008) è indispensabile per l'installazione di questo telaio.

Ref.: 770-487-106
Comp.: 970 / 940

TELAIO MONOGRAMMI - J6 N°9 - 66 X 66 mm

Un telaio di piccole dimensione per l'esecuzione di scritte corte oppure monogrammi. Il telaio J6 misura 66 x 66 mm è ha l'attacco a destra.
L'adattatore per telai per monogrammi (vedere pagina 58 codice 770-482-008) è indispensabile per l'installazione di questo telaio.

Ref.: 770-487-601
Comp.: 970 / 940

TELAIO MONOGRAMMI - J7 N°1 - 110 X 95 mm

Un telaio di piccole dimensione per l'esecuzione di scritte corte oppure monogrammi. Il telaio J7 misura 110 x 95 mm è ha l'attacco in basso al centro. L'adattatore per telai per monogrammi (vedere pagina 58 codice 770-482-008) è indispensabile per l'installazione di questo telaio.

Ref.: 770-487-003
Comp.: 970 / 940

TELAIO MONOGRAMMI - J8 N°7 - 120 X 121 mm

Un telaio di piccole dimensione per l'esecuzione di scritte corte oppure monogrammi. Il telaio J8 misura 120 x 121 mm è ha l'attacco in basso al centro. L'adattatore per telai per monogrammi (vedere pagina 58 codice 770-482-008) è indispensabile per l'installazione di questo telaio.

Ref.: 770-487-405
Comp.: 970 / 940

ADATTATORE TELAI MONOGRAMMI DA J1 A J8

Questo adattatore è indispensabile per l'utilizzo dei telai per monogrammi da J1 a J8 sopra elencati.

Ref.: 770-482-008
Comp.: 970 / 940

TELAIO PICCOLO - M3 - 50 X 50 mm

Questo piccolo telaio è stato ideato per ricamare aree molto ridotte. La dimensione è di appena 50 x 50 mm.

Ref.: 770-809-005
Comp.: 970 / 940

TELAIO RICAMO SU CAPPELLI

Permette di personalizzare cappelli e visiere con un logo oppure con una semplice decorazione.

Ref.: 770-489-005
Comp.: 970 / 940

TELAIO RETTANGOLARE GRANDE - M1 - 240 X 200 mm

Questo telaio offre una superficie di lavoro di 240 x 200 mm. Possiede una guida di posizionamento centimetrata con diversi punti di riferimento.

Ref.: 770-807-003
Comp.: 970 / 940

TELAIO MEDIO - M2 - 126 X 100 mm

Questo telaio offre una superficie di lavoro di 126 x 100 mm. Possiede una guida di posizionamento centimetrata con diversi punti di riferimento.

Ref.: 770-808-004
Comp.: 970 / 940

KIT TELAI RICAMO PER CALZE

Questo kit permette di personalizzare calze. Può essere anche utilizzato per il ricamo di braccialetti, guanti, borsette e tutti quegli articoli di piccole dimensioni oppure difficili da piazzare su telaio standard. Il kit contiene 2 telai grandi, 2 telai piccoli, 2 supporti guida per telaio S e L e un adattatore.

Ref.: 770-480-006
Comp.: 970 / 940

TAVOLO DI ESTENSIONE PER RICAMO

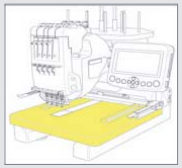

Il tavolo di estensione da ricamo riduce le vibrazioni durante la realizzazione di piccoli disegni offrendo una grande superficie piana dove appoggiare i vostri lavori piccoli o ingombranti.

Ref.: 770-814-003
Comp.: 970 / 940

COLLEZIONE 1100 RICAMI «1100 DESIGN COLLECTION»

Questa collezione di 1100 ricami comprende:
285 ricami per telaio a braccio libero (50 x 50 mm)
123 ricami per telaio standard (110 x 125 mm)
567 ricami per telaio quadrato (200 x 200 mm)
125 ricami per telaio grande (280 x 200 mm)

Ref.: 399-000-60
Comp.: tutti i modelli di ricamatrice Elna

COLLEZIONE RICAMI TEMA NATALIZIO



Preparatevi al Natale grazie a questa collezione di 20 ricami di diverse dimensioni. Dalle decorazioni per la porta d'ingresso all'ornamento dell'albero di Natale.

Ref.: 253-442-008
Comp.: tutti i modelli di ricamatrice Elna

COLLEZIONE RICAMI TEMA ORSI DI PELUCHE



Divertitevi a combinare uno dei 32 ricami inseriti in questa collezione per scoprire una moltitudine di piccoli «Teddy Bear» creando delle simpatiche scenette.

Ref.: 253-447-003
Comp.: tutti i modelli di ricamatrice Elna

COLLEZIONE RICAMI ESPRESSIONI VISO



Una collezione di ricami con espressioni del viso che aiuterà a donare un tocco di realtà alle vostre realizzazioni.

Ref.: 253-441-007
Comp.: tutti i modelli di ricamatrice Elna

COLLEZIONE RICAMI TEMA FIORI



Preziosi e pieni di colore questi 19 ricami floreali doneranno delicatezza al disegno punto dopo punto. Combinando colore dopo colore si ottengono nuovi e deliziosi ricami floreali.

Ref.: 253-444-000
Comp.: tutti i modelli di ricamatrice Elna

COLLEZIONE RICAMI IN PIZZO

Questi delicati ricami in pizzo donano un tocco di valore supplementare ai vostri lavori. Provateli su una camicetta oppure su un tovagliolo per mettere alla prova il loro effetto.

Ref.: 253-445-001
Comp.: tutti i modelli di ricamatrice Elna

COLLEZIONE RICAMI DISEGNI ORIENTALI



Questa collezione vi sorprenderà per il numero di dettagli e di colori.

Ref.: 253-446-002
Comp.: tutti i modelli di ricamatrice Elna

COLLEZIONE RICAMI PER QUILTING



Una collezione di ricami per abbellire i vostri quilt adattando i colori in funzione del vostro progetto. Un tocco finale alle vostre creazioni.

Ref.: 253-440-006
Comp.: tutti i modelli di ricamatrice Elna

COLLEZIONE RICAMI «REDWORK»

Una vasta collezione di ricami «Redwork» che abbelliranno la vostra cucina e molto adatta anche ai bambini. Contiene un alfabeto.

Ref.: 253-449-005
Comp.: tutti i modelli di ricamatrice Elna

COLLEZIONE RICAMI FLOREALI



Una collezione di 25 disegni floreali pieni di colore. Sono possibili numerose combinazioni per donare un tocco supplementare alle vostre realizzazioni che siano piccoli ricami oppure decorazioni d'interni. Un effetto discreto e perfetto anche sui capi di abbigliamento.

Ref.: 253-443-009
Comp.: tutti i modelli di ricamatrice Elna

COLLEZIONE RICAMI FIORI BIANCHI



Una collezione specifica di fiori bianchi perfetta per il tema matrimonio oppure per decorare capi di abbigliamento da bambino. Provate a combinarli per un risultato perfetto e delicato.

Ref.: 253-448-004
Comp.: tutti i modelli di ricamatrice Elna

COLLEZIONE RICAMI DI GRANDI DIMENSIONI

Una collezione specifica per ricamatrici con area di ricamo grande. Risultati stupefacenti per qualsiasi tipo si progetto.

Ref.: 202-296-007
Comp.: 920 / 900 / 830

ACCESSORI OPZIONALI

Tagliacuci e punto copertura

Per gli appassionati delle rifiniture perfette e pulite, la tagliacuci e la punta di copertura sono strumenti indispensabili. Specialmente la punto copertura vi permette di eseguire non solo rifiniture perfette ma anche la possibilità di lavorare su tessuti elasticizzati difficili da gestire con il semplice utilizzo della macchina per cucire classica. La vasta collezione di accessori opzionali per tagliacuci e punto copertura vi permetterà di scoprire tutte le innumerevoli possibilità che offrono queste macchine: orli, arricciature, applicazione di sbieco e tanto altro.

I modelli di macchine per cucire di riferimento per questa categoria sono:

elna 264
elna 664
elna 664PRO
elna 745
elna 845
easycover
elna 444

SET PER APPLICAZIONE NASTRO

Questo accessorio accompagnato dal relativo piedino vi aiuterà nell'applicazione di un nastro evitando che il tessuto cucito si richiuda su se stesso dopo l'applicazione del nastro stesso. Il dispositivo si applica sulla parte frontale della tagliacuci: sostiene una guida che accompagna il nastro sul piedino.

Ref.: 202-033-015
Comp.: 664PRO / 664 / 264

ARRICCIATURA ELASTICA

L'arricciatura elastica si realizza con un nastro elastico che arriccia uniformemente il tessuto al passaggio dell'ago sotto il piedino. Il nastro elastico viene fissato al tessuto con un punto di rifinitura classica. Il piedino è adatto a cucire nastri elastici con larghezza da 3.5 a 8 mm.

Ref.: 202-037-019
Comp.: 664PRO / 664 / 264

PIEDINO PER TUBOLARI DA 1/8 E 3/16 DI POLLICE (3.1 e 4.7 mm)

Questo piedino permette di eseguire una cucitura di fianco ad un nastro tubolare. I due solchi posti sotto al piedino guidano il tubolare mantenendolo fermo durante la cucitura. Include un piedino per cordoncini tubolari di larghezza massima 1/8 di pollice (3.1 mm) e uno da 3/16 di pollice (4.7 mm).

Ref.: 202-039-011
Comp.: 664PRO / 664 / 264

PIEDINO APPLICAZIONE CORDONCINI TIPO A

Grazie a questo piedino è possibile creare delle graziose decorazioni alle vostre realizzazioni. Sarà sufficiente inserire il cordoncino sotto la guida e cucire. È anche utile per applicare nastri piatti sul giromanica oppure per profilare pantaloni.

Ref.: 202-034-016
Comp.: 664PRO / 664 / 264

PIEDINO APPLICAZIONE CORDONCINI TIPO B

Con questo piedino è possibile creare delle graziose decorazioni alle vostre realizzazioni con cordoncini grossi. Sarà sufficiente inserire il cordoncino sotto la guida e cucire. Molto utile per arredamento d'interni e per la realizzazioni di orli arrotolati ad effetto.

Ref.: 202-035-017
Comp.: 664PRO / 664 / 264

PIEDINO PER ORLO INVISIBILE (D)

La guida regolabile di questo piedino permette di effettuare orli invisibili su tutti i tipi di tessuto. In una sola operazione il tessuto viene tagliato, rifinito e nello stesso tempo viene eseguito l'orlo invisibile. Cambiando il punto di cucitura potrà essere utilizzato come una guida per realizzare nervature decorative, il flatlock o dei falsi orli a giorno.

Ref.: 202-255-004
Comp.: 845 / 745

Ref.: 202-040-015
Comp.: 664PRO / 664 / 264

PIEDINO APPLICAZIONE PERLE

Le rifiniture arricchite con perle donano una tocco elegante ad una sciarpa, ad un orlo oppure sul bordo di un capo di abbigliamento. Questo piedino permette l'applicazione di un filo di perle di 4 mm di diametro (o inferiore). Per il modello Elna 745 e 845 si richiede l'utilizzo della placca ago oltre che del piedino che permette l'applicazione del filo di perle e nello stesso tempo l'esecuzione della rifinitura.

Piedino trasparente e placca ago

Ref.: 396-013-83 Placca ago
Comp.: 845 / 745

Ref.: 200-809-003 Piedino trasparente
Comp.: 845 / 745

Piedino in metallo e guide incluse:

Ref.: 202-041-016
Comp.: 664PRO / 664 / 264

GUIDA TESSUTO

Grazie a questa guida che accompagna il tessuto, sarà possibile rifilare i bordi in maniera equidistante senza doverli tagliare prima. È anche utile per realizzare strisce regolare di sbieco.

Ref.: 202-038-010
Comp.: 664PRO / 664 / 264

PIEDINO ARRICCIATORE

Questo piedino vi permette di creare dei volants su tessuti molto leggeri. In una sola operazione si realizzano volants rifiniti pronti per l'utilizzo.

Ref.: 200-248-101 Piedino in metallo
Comp.: 664PRO / 664 / 264

Ref.: 200-807-001 Piedino in metallo
Comp.: 845 / 745

Ref.: 202-036-018 Piedino in metallo
Comp.: 664PRO / 664 / 264

PIEDINO REGOLABILE APPLICAZIONE SBIECO

Questo piedino dalla funzione multipla vi permette di scegliere fra l'utilizzo del punto copertura oppure il punto catenella, bordo stretto oppure largo, sbieco fatto a mano oppure confezionato. Si potrà scegliere di rifinire un bordo, un orlo oppure un capo di abbigliamento double-face per esempio.

Ref.: 200-810-007
Comp.: 845 / 745

PIEDINO CREAZIONE PASSANTI O FETTUCCE

Con l'aiuto di questo piedino sarà possibile creare dei passanti per le cinture tipo quelle delle confezioni utilizzando la cucitura a 2 o tre aghi. La spirale posizionata davanti al piedino ripiega automaticamente il bordo del tessuto prima di rifinirlo.



Ref.: 200-808-002
Comp.: 845 / 745

PIEDINO TUBOLARI E CORDONCINI (E)

La scanalatura sotto al piedino permette al piedino di mantenere lil filato e di guidare l'ago vicino al cordoncino con la massima precisione.

Ref.: 200-814-104
Comp.: 845 / 745

Tagliacuci e punto copertura

PIEDINO ORLO PUNTO COPERTURA (M)

È possibile utilizzare questo piedino per orli e bordi di tutti i generi. La regolazione sul piedino vi permette di effettuare delle varianti di orli in funzione delle vostre necessità. In base alla tecnica utilizzata sarà necessario installare la guida per pizzo (H-1) oppure per orlo punto copertura (H-2) oppure per applicazione sbieco (h-3) citati di seguito.

Ref.: 200-801-304
Comp.: 845 / 745

PIEDINO APPLICAZIONE PIZZO (H-1)

Questa guida piega il tessuto a 6 mm. Vi permette di effettuare un orlo e contemporaneamente applicare un pizzo o un altro nastro sul bordo del tessuto.
Questa guida va utilizzata insieme al piedino orlo punto copertura (M) con riferimento: 200-801-304.

Ref.: 200-801-005
Comp.: 845 / 745

GUIDA PER ORLO PUNTO COPERTURA (H-2)

Questa guida è ideale per eseguire orli regolari senza prendere la misura, imbastire o mettere spilli. Sarà sufficiente inserire il tessuto mentre la guida piega automaticamente il bordo a 2.5 mm.
Questa guida va utilizzata insieme al piedino orlo punto copertura (M) con riferimento: 200-801-304.

Ref.: 200-801-108
Comp.: 845 / 745

GUIDA PER APLLICAZIONE SBIECO (H-3)

Questa guida divide il bordo superiore e quello inferiore dello sbieco pre-piegato affinché venga inserito all'interno di esso il tessuto. Utilizzare punti copertura oppure il punto catenella per dare più sostegno.
Questa guida va utilizzata insieme al piedino orlo punto copertura (M) con riferimento: 200-801-304.

Ref.: 200-801-201
Comp.: 845 / 745

KIT ORLO PUNTO COPERTURA CON 3 GUIDE: H-1, H-2, H-3

Questo kit contiene tutto il necessario per risparmiare tempo e fatica. Vi permette di rifinire bordi dei tessuti in tre modi diversi a seconda della guida utilizzata.

Ref.: 202-254-003
Comp.: 845 / 745

PIEDINO APPLICAZIONE NASTRI (Q)



Questo piedino per l'applicazione di nastri mantiene in posizione di 1 cm il nastro da rifiniture con il punto copertura largo. È possibile anche cucire nastri o cordoncino più stretti oppure nastri elastici per le rifiniture su tessiti stretch.

Ref.: 496-245-20
Comp.: 845 / 745

PIEDINO TRASPARENTE PER RIFINITURE SU CUCITURE APERTE (N)

Questo piedino trasparente vi permette di rifinire una cucitura aperta. La scanalatura poco profonda situata sotto al piedino mantiene la cucitura in posizione per permettere di realizzare una cucitura regolare. È possibile utilizzarlo con la guida per cuciture aperte (N-1) che permette di guidare la cucitura nella scanalatura.

Ref.: 200-804-101
Comp.: 845 / 745

GUIDA CUCITURA APERTA (N-1)

La guida per cuciture aperte rinforzata permette di guidare la cucitura nella scanalatura quando si utilizza il piedino trasparente per rifinitura su cuciture aperte (riferimento 200-804-101).



Ref.: 200-804-008
Comp.: 845 / 745

PIEDINO PUNTO COPERTURA SUPERIORE (R)

Questo piedino trasparente blu è stato ideato per eseguire l'orlo punto copertura superiore.

Ref.: 797-812-004
Comp.: 845

PIEDINO NERVATURE O APPLICAZIONE CORDONCINO (K)

Grazie a questo piedino sarà possibile realizzare nervature con la vostra tagliacuci elna. È sufficiente regolare la tagliacuci sul punto copertura stretto e aggiungere sia la guida per nervature che quella per cordoncino di seguito elencate.

Ref.: 200-802-202
Comp.: 845 / 745

GUIDA PER NERVATURE

Questa guida per nervature accompagnata dall'apposito piedino nervature (K) solleva il tessuto per creare delle nervature. Potrete cucire delle nervature dritte o curvate o in qualsiasi altra direzione.
La guida si utilizza esclusivamente con il piedino nervature/applicazione cordoncino (K) 200-802-202.

Ref.: 200-802-006
Comp.: 845 / 745

GUIDA PER CONDONCINO

Questa guida vi offre la possibilità di cucire con punto copertura stretto delle nervature rinforzate da un cordoncino, rifinire tessuti stretch con un overlock a 4 fili oppure ancora creare trecce decorative con overlock a 3 fili. Si utilizza con il piedino nervature/applicazione cordoncino (K) 200-802-202.

Ref.: 200-802-305
Comp.: 845 / 745

PIEDINO TRASPARENTE PUNTO CATENELLA (F)

Questo piedino permette di avere un'ampia visibilità nella zona ago durante l'esecuzione del punto catenella o del punto copertura. Utilizzando le guide F-2, F-3 e F-4 è possibile ottenere altri effetti come il falso orlo a giorno oppure la cucitura ribattuta..

Ref.: 200-803-306
Comp.: 845 / 745

GUIDA FALSO ORLO A GIORNO (F-2)



Questa guida per falso orlo a giorno crea con l'utilizzo del punto copertura largo, un grazioso effetto pizzo sui vostri tessuti. La guida separa i due tessuti in due parti equidistanti durante la cucitura. Perfetta su tessuti leggeri, fini e delicati. Questa guida si utilizza esclusivamente con il piedino trasparente punto catenella (F) 200-803-306.

Ref.: 200-803-007
Comp.: 845 / 745

GUIDA APPLICAZIONE PIZZO O BORDURE (F-3)

Attraverso questa guida per applicazione pizzo non sarà più necessario l'utilizzo di spilli. Il pizzo oppure la bordura vengono perfettamente allineati al bordo del tessuto e rifiniti con il punto copertura.
Questa guida si utilizza esclusivamente con il piedino trasparente punto catenella (F) 200-803-306.

Ref.: 200-803-100
Comp.: 845 / 745

GUIDA CUCITURA RIBATTUTA (F-4)





Scoprite i vantaggi di questa cucitura con il punto copertura. La guida piega la parte superiore del tessuto diminuendo lo spessore della cucitura.
Questa guida si utilizza esclusivamente con il piedino trasparente punto catenella (F) 200-803-306.

Ref.: 200-803-203
Comp.: 845 / 745

KIT PIEDINO TRASPARENTE PUNTO CATENELLA (F)

Questo kit contiene il piedino trasparente per punto catenella (F), la guida falso orlo a giorno (F-2) e la guida cucitura ribattuta (F-4). Questi 3 accessori sono stati descritti nelle pagine subito precedenti.

Ref.: 202-247-003
Comp.: 845 / 745

SET DI FISSAGGIO - SUPPORTO BASE PER ACCESSORI

Questo supporto di base composto da due parti e accompagnato da 3 viti, vi permetterà di fissare una serie di accessori alla vostra tagliacuci che sono elencati nelle pagine seguenti.

Ref.: 200-812-102
Comp.: 845 / 745

GUIDA TESSUTO GRADUATA

Grazie a questa guida è possibile rifinire il bordo del tessuto senza prendere la misura oppure tagliarlo prima. È anche molto utile per la creazione di sbieco di larghezza regolare. I gradi sono espressi in millimetri e pollici. La guida deve essere fissata attraverso il supporto base 200-812-102.

Ref.: 396-001-42
Comp.: 845 / 745

GUIDA CUCITURA CURVE

Questa guida facilita l'applicazione di un bordo curvato o dritto utilizzando la cucitura overlock a 4 fili. È molto utilizzato per realizzare rifiniture su tovagliato e decorazioni d'interni.
La guida deve essere fissata attraverso il supporto base 200-812-102.

Ref.: 200-812-009
Comp.: 845 / 745

GUIDA APPLICAZIONE SBIECO



Attraverso questa guida è possibile scegliere il punto orlo copertura oppure il punto catenella, la larghezza del taglio e l'utilizzo di sbieco confezionato oppure aperto.
La guida deve essere fissata attraverso il supporto base 200-812-102.

Ref.: 200-814-001 Per sbieco confezionato
Comp.: 845 / 745

Ref.: 396-001-30 Per sbieco aperto
Comp.: 845 / 745

CROCHET PUNTO COPERTURA SUPERIORE

Questo crochet è indispensabile per eseguire il punto copertura superiore con la Elna 845.

Ref.: 797-342-008
Comp.: 845

GUIDA SUPERIORE CIRCOLARE PER PUNTO COPERTURA SUPERIORE

La guida superiore circolare è indispensabile per eseguire il punto copertura superiore con la Elna 845.

Ref.: 797-343-009
Comp.: 845

PIEDINO MULTI USO

Questo piedino offre diversi utilizzi. Fissando una guida arricciature elastiche alla barra regolabile del piedino è possibile cucire facilmente un elastico al tessuto, realizzare trecce, aggiungere un bordo rigido ad un nastro facendo passare un filo metallico nell'apposito spazio previsto sulla barra del piedino.

Ref.: 200-805-009
Comp.: 845 / 745

GUIDA ARRICCIATURA ELASTICA - LARGHEZZA 7.5 mm

Questa piccola guida trattiene l'elastico uniformemente proprio prima che quest'ultimo venga cucito. Si può utilizzare il punto di rifinitura classico oppure il punto orlo copertura. La guida deve essere posizionata sul piedino multi uso 200-805-009.

Ref.: 200-805-102
Comp.: 845 / 745

GUIDA ARRICCIATURA ELASTICA - LARGHEZZA 10 mm

Questa piccola guida trattiene l'elastico uniformemente proprio prima che quest'ultimo venga cucito. Si può utilizzare il punto di rifinitura classico oppure il punto orlo copertura. La guida deve essere posizionata sul piedino multi uso 200-805-009.

Ref.: 200-805-205
Comp.: 845 / 745

GUIDA ARRICCIATURA ELASTICA - LARGHEZZA 13 mm

Questa piccola guida trattiene l'elastico uniformemente proprio prima che quest'ultimo venga cucito. Si può utilizzare il punto di rifinitura classico oppure il punto orlo copertura. La guida deve essere posizionata sul piedino multi uso 200-805-009.

Ref.: 200-805-308
Comp.: 845 / 745

KIT PIEDINO MULTI USO CON 3 GUIDE ARRICCIATURA ELASTICO

Questo kit contiene il piedino multi uso citato a pagina 78 e le 3 guide arricciatura elastico. Vi permette di eseguire cuciture con la massima facilità su elastici con larghezza 7.5 mm, 10 mm e 13 mm direttamente sul tessuto.

Ref.: 202-248-004
Comp.: 845 / 745

GUIDA PER TRAPUNTA

Grazie a questa guida è possibile eseguire cuciture a punto catenella dritte ed equidistanti oppure orli a punto copertura perfettamente paralleli.

Ref.: 797-881-004
Comp.: 845 / 745

GUIDA FILO ROCCHETTI INDUSTRIALI



Per l'utilizzo di rocchetti di tipo industriale è disponibile questa guida che vi permette di posizionare il rocchetto dietro la tagliacuci e di dipanare il filo della stessa senza problemi.

Ref.: 200-811-008
Comp.: 845 / 745

PORTA ROCCHETTO ORIZZONTALE

I rocchetti di filo decorativi o speciali di solito di srotolano molto facilmente e velocemente. Per questo motivo è disponibile il porta rocchetto orizzontale che permette al rocchetto di dipanare il filo in modo regolare.

Ref.: 396-001-43
Comp.: 845 / 745 / 664PRO / 664 / 444 / easycover

RECIPIENTE PER RITAGLI

Questo recipiente raccoglie tutti gli scarti di cucitura che si accumulano durante l'utilizzo della tagliacuci. È ideale per mantenere l'area di lavoro pulita ed ordinata.

Ref.: 797-866-106
Comp.: 845 / 745

Ref.: 798-042-101
Comp.: 664PRO / 664

ARRICCIATORE ELASTICO - STRETTO

Grazie a questo accessorio non avrete alcuna difficoltà. La placca bianca trattiene l'elastico uniformemente proprio prima della cucitura.
È compatibile con elastici da 6 a 8.5 mm di larghezza.

Ref.: 795-816-116
Comp.: 444 / easycover

ARRICCIATORE ELASTICO - LARGO

Bisognerebbe avere una terza mano per applicare facilmente un elastico. Grazie a questo accessorio non avrete alcuna difficoltà. La placca bianca trattiene l'elastico uniformemente proprio prima della cucitura.
È compatibile con elastici da 10 a 12 mm di larghezza.

Ref.: 795-817-117
Comp.: 444 / easycover

PIEDINO TRASPARENTE PUNTO COPERTURA



La parte anteriore completamente trasparente del piedino offre un'ampia visibilità nella zona ago. Aiuta ad avere un controllo perfetto e regolare durante la cucitura.

Ref.: 795-818-118
Comp.: 444 / easycover

Tagliacuci e punto copertura

GUIDA PUNTO COPERTURA

Questa guida per orlo a punto copertura permette di eseguire cuciture con larghezza da 1.5 a 4.5 mm. Si possono ottenere risultati perfetti e regolari senza l'utilizzo di spilli.

Ref.: 795-839-115
Comp.: 444 / easycover

TAVOLO ALLUNGA BASE

Questa base d'estensione una volta posizionata sulla punto copertura prolunga lo spazio di lavoro per un comfort supplementare facilitando il posizionamento di capi ingombranti.
Misura del tavolo 29.5 cm x 20.5 cm.

Ref.: 795-812-307
Comp.: 444 / easycover

GUIDA CUCITURA REGOLABILE

Questa guida per la cucitura è regolabile e vi permette di scegliere il margine con il quale si preferisce cucire. Assicura una perfetta regolarità sulle cuciture da eseguire.

Ref.: 795-806-113
Comp.: 444 / easycover

GUIDA APPLICAZIONE SBIECO - STRETTA

Questa guida vi permette di applicare uno sbieco con il punto catenella. Perfetta per le rifiniture di coperte, tovagliato o capi di abbigliamento. È adatta per sbiechi (oppure nastri piatti) di 32 mm di larghezza, piegati in sbieco di 8 mm.

Ref.: 795-838-114
Comp.: 444 / easycover

GUIDA APPLICAZIONE SBIECO - LARGA

Questa guida vi permette di applicare uno sbieco con il punto catenella. Perfetta per le rifiniture di coperte, tovagliato o capi di abbigliamento. È adatta per sbiechi (oppure nastri piatti) di 48 mm di larghezza, piegati in sbieco di 12 mm.

Ref.: 795-844-032
Comp.: 444 / easycover

PIEDINO CON GUIDA CUCITURA CENTRALE

Questo piedino con la guida per la cucitura centrale permette di cucire perfettamente al centro di un'impuntura esistente con 2 oppure 3 aghi. Permette anche di cucire perfettamente dritto lungo una linea al bordo del tessuto. Ideale per rifinire capi di abbigliamento sportivo e per eseguire decorazioni.

Ref.: 795-819-119
Comp.: 444 / easycover

ACCESSORI ED ARTICOLI GENERALI

Questa categoria raggruppa tutti gli articoli che sono indispensabili per l'utilizzo delle macchine per cucire Elna. Dalle spoline ai tavoli allunga base passando per le borse di trasporto. Tutti accessori che servono a migliorare il vostro ambiente di lavoro. Alcuni di questi articoli sono già inclusi nella fornitura degli accessori standard ma di altri potreste averne bisogno.

Le categorie di riferimento per questi accessori sono tutti i modelli Elna di macchine per cucire, ricamatrici, tagliacuci e punto copertura.

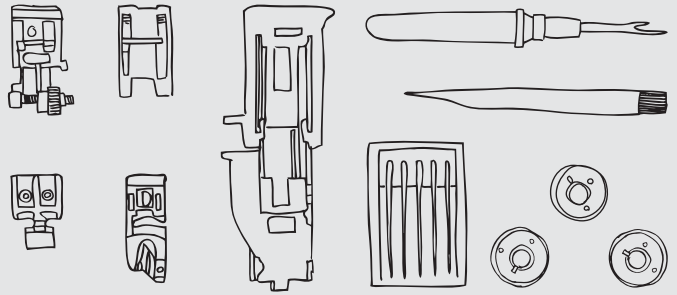

CHIAVE USB 1 GB

La chiave USB Elna è indispensabile per salvare i file ricamo e/o per trasferirli dal vostro PC alla ricamatrice. Capicità 1 GB.

Ref.: 395-741-60
Comp.: 970 / 940 / 920 / 900 / 860 / 830 / 820

CACCIAVITE ROBUSTO

Questo cacciavite robusto è volutamente di dimensioni ridotte per permettervi di arrivare nelle zone di difficile accesso. Sarà molto utile per assemblare accessori che prevedono l'utilizzo di viti.

Ref.: 820-832-005
Comp.: Tutti i modelli Elna

CACCIAVITE SOTTILE

Questo cacciavite piccolo è molto sottile per permettervi di arrivare nelle zone di difficile accesso. È molto adatto a svitare le viti del porta piedino.

Ref.: 647-803-004
Comp.: Tutti i modelli Elna

SPAZZOLINA DI PULIZIA

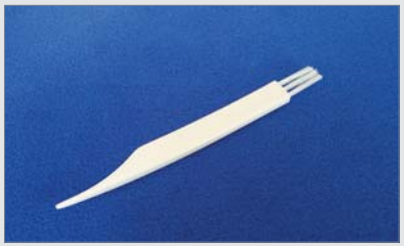

La spazzolina per pulizia è indispensabile per la manutenzione nelle zone delicate della vostra macchina per cucire. Vi permetterà di arrivare in punti di difficile accesso e liberare la macchina da polvere e lanugine.

Ref.: 802-424-004
Comp.: Tutti i modelli Elna

INFILA AGO MANUALE

Strumento molto utile per infilare facilmente l'ago della macchina. L'estremità opposta serve a mettere l'ago in perfetta posizione all'interno del relativo fermo.

Ref.: 200-347-020
Comp.: Tutti i modelli Elna

SCUCITORE - APRI ASOLE

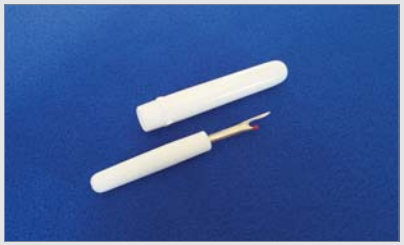

Lo scucitore - apri asole è utile non soltanto per aprire le asole realizzate a macchina ma anche per scucire punti precedentemente eseguiti.

Ref.: 200-133-021
Comp.: Tutti i modelli Elna

PINZETTA

Questa pinzetta aiuta a gestire i fili con grande precisione quando si utilizza la tagliacuci oppure la punto copertura.

Ref.: 624-801-001
Comp.: Tutti i modelli Elna

FLACONE OLIO

Mettere ogni tanto una goccia di olio alla vostra macchina per cucire eviterà la corrosione e migliora il movimento meccanico. Verificate sul manuale d'uso della vostra macchina quando e come metterlo.
Il flacone non è ricaricabile.

Ref.: 741-814-003
Comp.: Tutti i modelli Elna

SPOLINA ELNA



Indispensabile per cucire, la spolina è una piccola bobina di circa 2 cm di diametro e 1 cm di altezza. Va inserita all'interno del porta crochet della vostra macchina per cucire.

Ref.: 395-751-83 = 1x
Comp.: Tutti i modelli Elna

Ref.: 200-122-027 = 10x
Comp.: Tutti i modelli Elna

Ref.: 770-591-001 = 1x
Comp.: 970

«EASY BOBBIN» ELNA



«Easy bobbin» elna facilita l'avvolgimento della spolina grazie ad un sistema di blocco del filo che lo fissa intorno alla parte inferiore della spolina. Il filo viene bloccato dal disco blu della spolina senza necessità di tenerlo con le dita.

Ref.: 202-260-002 Cofanetto elna con 10 spoline «easy bobbin»
Comp.: Tutti i modelli Elna con crochet orizzontale

Ref.: 202-192-404 1 x «easy bobbin»
Comp.: Tutti i modelli Elna con crochet orizzontale

CAPSULA IN METALLO

La capsula in metallo si utilizza con i modelli di macchine per cucire elna con crochet verticale.

Ref.: 395-710-08
Comp.: 240 / 220 / Sew Fun, Green, Zebra / Sew 75

Ref.: 395-768-00
Comp.: 940

Ref.: 770-590-000
Comp.: 970

FERMA ROCCHETTO: GRANDE, PICCOLO E SPECIALE

Il ferma rocchetto si utilizza per fermare il rocchetto di filo sul porta rocchetto orizzontale e per evitare il movimento a scatti di quest'ultimo. Il diametro del ferma rocchetto dipende dalla grandezza del rocchetto utilizzato. Il modello speciale è destinato ai rocchetti di grandi dimensioni che con quelli normali non è possibile trattenere.

Ref.: 822-020-503 (L) / 822-019-509 (M) / 202-240-006 (Sp)
Comp.: 920 / 900 / 860 / 830 / 820 / 780 / 760PRO / 760 / 730PRO / 730 / 720 / 680 / lotus / 580 / elnaStar / Star Edition / 540 / 520 / 3210 / 340 / 320

CUSCINETTO PER SPILLI

Questo piccolo cuscinetto porta spilli si posiziona sull'apposito spazio previsto che sarebbe il foro del porta rocchetto supplementare della vostra macchina per cucire elna.

Ref.: 202-256-005 / Ref.: 202-256-016
Comp.: 820 / 760PRO / 760 / 730PRO / 740 / 730 / 540 / 520 / elnaStar / Star Edition / 3210 / 340 / 320

COFANETTO PER GLI ACCESSORI ELNA

Questo cofanetto serve per riordinare gli accessori Elna. È imbottito per evitare lo spostamento degli stessi al suo interno. Misura 19.5 cm di lunghezza, 10.3 cm di larghezza e 3 cm di altezza.

Ref.: 843-823-004
Comp.: Tutti i modelli Elna

PROTEZIONE SEMI RIGIDA

La copertura semi rigida in tessuto ultra resistente prevede anche una tasca ripostiglio.

Ref.: 861-806-100
Comp.: 860 / 680 / 580

Ref.: 849-804-007
Comp.: 540 / 520

Ref.: 858-802-014
Comp.: 780 / 760PRO / 760 / 740 / 730PRO / 730

FORCELLA PER FRANGE

La forcella per frange serve per realizzare delle frange decorative. Rivestire la forcella con del nastro, cordoncino, filo decorativo fissandoli con delle linee di punti più o meno distanziati a seconda del risultato che si desidera ottenere.

Ref.: 424-630-10
Comp.: 920 / 900 / 860 / 780 / 760PRO / 760 / 730PRO / 730 / 720 / 680 / lotus / 580 / elnaStar / Star Edition / 540 / 520 / 3210 / 340 / 320 / 240 / 220 / 160 / 150 / Sew Fun, Green, Zebra / Sew 75

COPERTURA SEMI RIGIDA

La copertura semi rigida in tessuto ultra resistente prevede anche una tasca ripostiglio. Ideale per il modello Excellence 720.

Ref.: 846-831-004

Comp.: 720

BORSA DI TRASPORTO E COPERTURA

Questa borsa funge benissimo come copertura di protezione. Misura 42.5 cm di larghezza, 41 cm di lunghezza e 17.5 cm di profondità.

Ref.: 395-800-15

Comp.: elnaStar / Star Edition / 540 / 520 / 3210 / 340 / 320 / 240 / 220 / 160 / 150 / Sew Fun, Green, Zebra / Sew 75

BORSA DI TRASPORTO E COPERTURA IN JEANS

Questa borsa funge benissimo come copertura di protezione per la macchina per cucire Elna 3210 designed for jeans. Misura 42.5 cm di larghezza, 41 cm di lunghezza e 17.5 cm di profondità.

Ref.: 506-808-009

Comp.: 3210

BORSA DI TRASPORTO

Questa borsa di trasporto è imbottita tutto intorno per proteggere la vostra macchina per cucire. Una cinta interna in velcro provvederà a mantenere la macchina ferma in posizione durante il trasporto. È dotata di una tracolla resistente ed imbottita per proteggere le vostre spalle durante il trasporto.

Ref.: 849-802-005

Comp.: elnaStar / Star Edition / 540 / 520 / 3210 / 340 / 320 / 240 / 220 / 160 / 150 / Sew Fun, Green, Zebra / Sew 75

TROLLEY DI TRASPORTO CON RUOTE E MANIGLIA RETRAIBILE

Questo trolley ultra imbottito è dotato di una cinta interna in velcro che provvederà a mantenere la macchina ferma in posizione durante il trasporto. La maniglia retraibile arriva fino a 94 cm di lunghezza. Misura 51 cm di larghezza, 40 cm di altezza e 29 cm di profondità.

Ref.: 395-800-14

Comp.: 860 / 820 / 680 / lotus / 580 / elnaStar / Star Edition / 540 / 520 / 3210 / 340 / 320 / 240 / 220 / 160 / 150 / Sew Fun, Green, Zebra / Sew 75 / 845 / 745 / 664PRO / 664 / easycover / 444 / 264

TAVOLO DI ESTENSIONE PER QUILTING E CUCITO

Questo tavolo permette di prolungare la superficie di lavoro sia sul davanti che sul dietro della base, permettendovi di posizionare capi ingombranti oppure tele di patchwork o quilt.

Ref.: 506-803-004

Comp.: 3210

Ref.: 849-808-001

Comp.: 660 / 620

TAVOLO DI ESTENSIONE IN PLEXIGLASS

Questo tavolo permette di prolungare la superficie di lavoro permettendovi di posizionare capi ingombranti oppure tele di patchwork o quilt. Misura 61 cm di lunghezza e 40.6 cm di larghezza. I supporti di appoggio si assemblano facilmente e rapidamente attraverso delle viti. Rimane molto stabile una volta montato grazie a un porta supporto che avvolge ciascuno di esso.

Ref.: 861-406-003

Comp.: 860 / 680 / 580

TAVOLO DI ESTENSIONE IN PLEXIGLASS

Questo tavolo permette di prolungare la superficie di lavoro permettendovi di posizionare capi ingombranti oppure tele di patchwork o quilt. I supporti di appoggio si assemblano facilmente e rapidamente attraverso delle viti.

Ref.: 491-701-138

Comp.: 540 / 520

Ref.: 489-709-508

Comp.: 720

TAVOLO DA CUCITO CON PROLUNGA INTEGRATIVA A, B E C

Questo tavolo da cucito offre una seduta stabile e una superficie di lavoro ottimale di 115 x 45 cm. Dispone di un'apertura per la ginocchiera e di un cassetto per riporre gli accessori. Le prolunghe integrative A, B e C sono incluse nella fornitura.

Ref.: 494-711-004

Comp.: 9600 / 900 / 780 / 760PRO / 760 / 740 / 730PRO / 730 / 720

TAVOLO DA CUCITO SENZA PROLUNGA INTEGRATIVA

Questo tavolo da cucito offre una seduta stabile e una superficie di lavoro ottimale di 115 x 45 cm. Dispone di un'apertura per la ginocchiera e di un cassetto per riporre gli accessori. La prolunga integrativa non è inclusa nella fornitura ed è necessario acquistarla a parte (vedere le pagine seguenti per il dettaglio).

Ref.: 494-710-003

Comp.: 9600 / 920 / 900 / 860 / 780 / 760PRO / 760 / 740 / 730PRO / 730 / 720 / 680 / 580

TAVOLO DA LAVORO

Questo tavolo da cucito offre una seduta stabile e una superficie di lavoro ottimale di 115 x 45 cm. Ottimo come base d'appoggio per tagliare il tessuto oppure per appoggiare sopra la tagliacuci oppure punto copertura.

Ref.: 494-709-009

Comp.: Tous les modèles elna

TASCHE PORTA ACCESSORI PER TAVOLO DA CUCITO

Le tasche laterali per riporre accessori sono compatibili con i modelli di tavolo da cucito e lavoro citati nelle pagine subito precedenti. Le tasche sono in tela molto resistente e sufficientemente ampie per potere riporre tutto quello che serve per cucire.

Ref.: 494-805-006

Comp.: Toutes les tables de couture

PROLUNGA INTEGRATIVA A



Questa prolunga integrativa A è indispensabile per inserirci uno dei modelli compatibili di macchina per cucire citati nelle pagine precedenti alla voce «Tavolo da cucito senza prolunga integrativa» codice 494-710-003.

Ref.: 494-401-101

Comp.: 900 / 760PRO / 760 / 740 / 730PRO / 730

PROLUNGA INTEGRATIVA B

Questa prolunga integrativa B è indispensabile per inserirci la macchina per cucire Elna eXcellence 720. Il riferimento è citato nelle pagine precedenti alla voce «Tavolo da cucito senza prolunga integrativa» codice 494-710-003.

Ref.: 494-402-102

Comp.: 720

PROLUNGA INTEGRATIVA C



Questa prolunga integrativa C è indispensabile per inserirci la macchina per cucire Elna 9600 Haute Couture. Il riferimento è citato nelle pagine precedenti alla voce «Tavolo da cucito senza prolunga integrativa» codice 494-710-003.

Ref.: 494-403-103

Comp.: 9600

PROLUNGA INTEGRATIVA D

Questa prolunga integrativa D è indispensabile per inserirci la macchina per cucire Elna eXpressive 860, eXecellence 680 oppure eXperience 580. Il riferimento è sia «Tavolo da cucito senza prolunga integrativa» codice 494-710-003 che «Tavolo da cucito con prolunga integrativa A, B e C» codice 494-711-004 citati nelle pagine precedenti .

Ref.: 494-405-105

Comp.: 860 / 680 / 580

PROLUNGA INTEGRATIVA E



Questa prolunga integrativa E è indispensabile per inserirci la macchina per cucire Elna eXpressive 920. Il riferimento è sia «Tavolo da cucito senza prolunga integrativa» codice 494-710-003 che «Tavolo da cucito con prolunga integrativa A, B e C» codice 494-711-004 citati nelle pagine precedenti .

Ref.: 494-406-106

Comp.: 920

DISPOSITIVO PER REOSTATO RASAFILO

Questo dispositivo si piazza intorno al reostato largo (858-417-007) e non è fornito con quest'ultimo. Questo accessorio vi permette di azionare automaticamente la funzione rasafilo con una semplice pressione sul pedale.

Ref.: 858-418-008

Comp.: 920 / 900 / 860 / 780 / 760PRO / 760 / 730PRO / 730 / 720 / 680 / 580

REOSTATO LARGO

Questo reostato è di dimensioni più grandi rispetto a quello standard. Offre un'accessibilità più rapida ed un comfort maggiore per cucire in modo ancora più preciso. È fornito in dotazione con i modelli di macchine per cucire eXpressive 920, eXpressive 860, eXcellence 760PRO, eXcellence 760.

Ref.: 858-417-007

Comp.: 920 / 900 / 860 / 780 / 760PRO / 760 / 730PRO / 730 / 720 / 680 / lotus / 580 / elnaStar / Star Edition

PORTA ROCCHETTI A 5 CONI

Questo porta rocchetti vi permette di alloggiare fino a 5 rocche di filo per guadagnare tempo durante la cucitura. Permette di inserire al suo interno rocche di filo di tipo industriale che si dipanano in modo fluido grazie al guidafilo presente sull'antenna telescopica. Si fissa senza viti e si monta direttamente alla maniglia di trasporto delle macchine per cucire Elna compatibili.

Ref.: 859-450-005

Comp.: 920 / 900 / 860 / 830 / 780 / 680 / 580

Ref.: 852-403-002

Comp.: 820

PORTA ROCCHETTI A 2 CONI

Questo porta rocchetti vi permette di inserire al suo interno 2 rocche di filo di tipo industriale che si dipanano in modo fluido grazie al guidafilo presente sull'antenna telescopica. Si fissa con 2 viti sul dietro delle macchine per cucire Elna compatibili.

Ref.: 859-449-012

Comp.: 920 / 900 / 860 / 830 / 780 / 760PRO / 760 / 730PRO / 730 / 680 / 580

PORTA ROCCHETTO SUPPLEMENTARE

Questo porta rocchetto supplementare si utilizza quando si inserisce l'ago gemello. Si posiziona sopra il filarello avvolgi spolina ed è compatibile con il modello di macchina per cucire Elna Lotus.

Ref.: 395-710-23

Comp.: lotus



SET AGHI A TESTA BLU

Questi aghi hanno la punta affilata e la cruna è più lunga della metà del normale per evitare il salto dei punti e le arricciature indesiderate. Ottimi per cucire su tessuti sintetici.
Misura 75/11.

Ref.: 200-346-029 Compatibile con tutti i modelli Elna

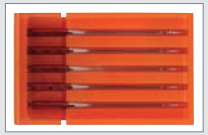

SET AGHI A TESTA ROSSA

Questi aghi sono ideali per il ricamo a macchina e sui tessuti medio-spessi. Hanno la cruna larga che permette l'utilizzo di filo più spesso, oppure metallico oppure ancora speciale.
Misura 90/14.

Ref.: 990-314-132 Compatibile con tutti i modelli Elna

SET AGHI A TESTA VIOLA

Questi aghi sono ideali per il ricamo a macchina e sui tessuti in maglia. La punta è arrotondata per evitare di danneggiare le fibre del tessuto eseguendo una cucitura precisa. Misura 90/14.

Ref.: 202-244-000 Compatibile con tutti i modelli Elna

SET AGHI CON AGO GEMELLO

Questo set prevede 1 ago gemello, 2 aghi 75/11, 1 ago 90/14 e 1 ago a testa blu. Contribuisce al fabbisogno di base dell'utilizzatore.

Ref.: 200-343-026 Compatibile con tutti i modelli Elna

SET AGHI STANDARD

Questo set prevede 2 aghi 75/11, 1 ago a testa blu 75/11 e 2 aghi 90/14.

Ref.: 200-135-023 Compatibile con tutti i modelli Elna

KIT AGHI CUTWORK

Questo kit prevede 4 aghi di colore diverso per lavorazione cutwork. Ognuno di esso è tagliato con un'inclinazione di angolo diversa: 1 rosso a 0°, 1 blu a 45°, 1 nero a 90°, 1 verde a 135°.

Ref.: 202-298-009 Compatibile con tutti i modelli Elna

AGHI

Ogni tessuto merita di essere lavorato con un ago particolare. Diversi inconvenienti che si riscontrano durante la cucitura possono essere evitati proprio grazie all'utilizzo di accessori giusti e soprattutto dell'ago corrispondente. Per assicurare una qualità infallibile, Elna si affida alla casa Schmetz.



AGHI UNIVERSALI	Denominazione e tipo	Utilizzo	Codice
Sistema 130/705 H. Punta leggermente arrotondata che evita il saltare dei punti e consente una cucitura fluida sulla maggior parte dei tessuti.	Aghi H 60/8	Aghi universali, 5 pezzi, misura 60	424-830-10
	Aghi H 70/10	Aghi universali, 5 pezzi, misura 70	424-840-10
	Aghi H 80/12	Aghi universali, 5 pezzi, misura 80	424-850-10
	Aghi H 90/14	Aghi universali, 5 pezzi, misura 90	424-860-10
	Aghi H 100/16	Aghi universali, 5 pezzi, misura 100	424-870-10
	Aghi H 110/18	Aghi universali, 5 pezzi, misura 110	424-880-10
	Aghi H 120/19	Aghi universali, 5 pezzi, misura 120	424-890-10
	Aghi H 70/80/90	Set aghi universali: 2x70 / 2x80 / 1x90	424-451-20
Aghi universali gemelli e tripli	Aghi H-ZWI 70/1,6	2 Aghi gemelli 1,6 mm universali, misura 70	427-185-20
	Ago H-ZWI 80/2,0	Ago gemello 2 mm universale, 1 pezzo, misura 80	427-630-10
	Ago H-ZWI 80/4,0	Ago gemello 4 mm universale, 1 pezzo, misura 80	427-610-10
	Ago H-ZWI BR 100/6,0	Ago gemello 6 mm universale, 1 pezzo, misura 100	427-611-10
	Ago H-DRI 80/2,5	Ago triplo 2,5 mm universale, 1 pezzo, misura 80	427-045-20
	Ago H-DRI 80/3,0	Ago triplo 3 mm universale, 1 pezzo, misura 80	427-046-20
	Aghi H-ZWI 80/2,0-2,5-4	Set di aghi gemelli: 1x80/2 1x80/2,5 1x80/4	427-680-20

PELLE	Denominazione e tipo	Utilizzo	Codice
Sistema 130/705 H LL. Punta affilata per facilitare la perforazione. Utilizzo su pelle, scamosciato e similari.	Aghi H-LL 80/12	Aghi pelle, 5 pezzi, misura 80	424-495-20
	Aghi H-LL 90/14	Aghi pelle, 5 pezzi, misura 90	424-490-20
	Aghi H-LL 100/16	Aghi pelle, 5 pezzi, misura 100	424-491-20
	Aghi H-LL 110/18	Aghi pelle, 5 pezzi, misura 110	424-492-20

TAGLIACUCI	Denominazione e tipo	Utilizzo	Codice
Sistema EL x 705. Punta rinforzata e cruna allungata per facilitare l'esecuzione del punto catenella su tagliacuci e punto copertura.	Aghi ELx705 80/12	Aghi per tagliacuci, 5 pezzi, misura 80	396-013-92
	Aghi ELx705 90/14	Aghi per tagliacuci, 5 pezzi, misura 90	396-013-93
	Aghi ELx705 80/90	Set di aghi per tagliacuci: 2x80 / 3x90	396-002-27

JEANS E DENIM	Denominazione e tipo	Utilizzo	Codice
Sistema 130/705 H-J. Punta sferica per facilitare la perforazione sul tessuto spesso a trama fitta, senza lacerarlo. Lo stelo dell'ago è rinforzato e diventa sottile verso la cruna in modo da evitare punti saltati e l'eventualità di rottura dell'ago.	Aghi H-J 70/10	Aghi jeans, 5 pezzi, misura 70	424-265-20
	Aghi H-J 90/14	Aghi jeans, 5 pezzi, misura 90	424-260-20
	Aghi H-J 100/16	Aghi jeans, 5 pezzi, misura 100	424-261-20
	Ago H-J ZWI 100/4,0	Ago gemello jeans 4 mm, misura 100	427-615-20

STRETCH	Denominazione e tipo	Utilizzo	Codice
Sistema 130/705 H-S. Punta sferica per evitare punti saltati su tessuti elasticizzati, maglina e sintetico.	Aghi H-S 75/11	Aghi stretch, 5 pezzi, misura 75	424-245-20
	Aghi H-S 90/14	Aghi stretch, 5 pezzi, misura 90	424-240-20
	Ago H-S ZWI 75/2,5	Ago gemello stretch 2,5 mm, misura 75	427-176-20
		2 aghi gemelli stretch 2,5 mm, misura 75	427-175-20
	Aghi H-S ZWI 75/4,0	2 aghi gemelli stretch 4 mm, misura 75	424-246-20

JERSEY / MAGLINA	Denominazione e tipo	Utilizzo	Codice
Sistema 130/705 H SUK. Punta sferica per evitare punti saltati su tessuti jersey e maglina.	Aghi H-SUK 70/10	Aghi jersey, 5 pezzi, misura 70	424-845-10
	Aghi H-SUK 90/14	Aghi jersey, 5 pezzi, misura 90	424-865-10
	Aghi H-SUK 70/80/90	Set aghi jersey: 2x70 / 2x80 / 1x90	427-155-20

MICROTEX	Denominazione e tipo	Utilizzo	Codice
Sistema 130/705 H-M. Punta sottile e affilata per perforare i tessuti più leggeri e a trama molto densa. Indicato su seta, microfibra, tessuti rivestiti e similpelle.	Aghi H-M 70/10	Aghi Microtex, 5 pezzi, misura 70	424-841-10
	Aghi H-M 80/12	Aghi Microtex, 5 pezzi, misura 80	424-851-10
	Aghi H-M 60/70/80	Set aghi Microtex: 2x60 / 2x70 / 1x80	424-452-20

ORLO A GIORNO	Denominazione e tipo	Utilizzo	Codice
Sistema 130/705 H WING. Lo stelo dell'ago possiede un'aletta su ciascun lato per effettuare un foro nel tessuto creando deliziosi orli a giorno su tovagliato e lino.	Ago WING 100/16	Ago lancia, 1 pezzo, misura 100	427-240-20
	Ago WING 120/19	Ago lancia, 1 pezzo, misura 120	427-245-20
	Aghi ZWIHO 100	Ago gemello lancia 3 mm, 1 pezzo, misura 100	427-042-20
		Ago gemello lancia 3 mm, 2 pezzi, misura 100	427-041-20
		Ago gemello lancia 3 mm, 3 pezzi, misura 100	427-040-20

QUILTING	Denominazione e tipo	Utilizzo	Codice
Sistema 130/705 H-Q. Punta arrotondata e sottile per perforare gli strati spessi dei quilt senza rovinare il tessuto.	Aghi H-Q 75/90	Set aghi quilting: 3x75 / 2x90	424-455-20

RICAMO	Denominazione e tipo	Utilizzo	Codice
Sistema 130/705 H-E. Punta sferica e cruna allungata per facilitare l'inserimento di filo da ricamo o di diametro maggiore.	Aghi H-E 75/90	Set aghi ricamo: 3x75 / 2x90	424-456-20

FILO METALLICO	Denominazione e tipo	Utilizzo	Codice
Sistema 130 MET. Cruna allungata per facilitare l'inserimento di filo decorativo o di diametro maggiore. Ideale per cucitura con filo metallico.	Aghi H-M 90/14	Aghi per filo metallico, 5 pezzi, misura 90	424-861-10